


# Päijät-Hämeen hyvinvointikuntayhtymän jäsenkuntaraportointi

Maaliskuu 2021



# Yleistä lukijalle

- Huomioithan, että kirjanpidon jaksotukset voivat vaikuttaa tietojen vertailtavuuteen.
- Peruspalvelujen ostopalveluiden osalta suoritteiden lukumäärät päivittyvät viiveellä, joka voi vaikuttaa tietojen vertailtavuuteen erityisesti alkuvuonna.
- Koronapandemian vaikutukset alkoivat näkyä maaliskuun 2020 aikana tuotannon ja toiminnan toteumisissa.
- Koronapandemia on aiheuttanut tammi-maaliskuussa 2021 vajaan 5 miljoonan euron lisäkustannukset, joihin ei ole vielä toteutunut valtionavustusta.
- Harjun terveyden huhtikuun lasku 2,8 miljoonaa euroa on kirjautunut maaliskuulle. Tämä näkyy litin, Kärkölän ja Lahden suun terveydenhuollon ja avosairaanhoidon palvelujen muutoksessa.

# Sisällysluettelo

Dia 4: maksuosuustoteuman vertailu

Dia 5: yhteenveto jäsenkunnittain toteutuneista kustannuksista maksuosuuskokonaisuuksittain

Dia 6: jäsenkunnittaiset prosenttiosuudet toteutuneista kustannuksista

Dia 7: talousarvion toteumaprosentit jäsenkunnittain

Dia 8: lukuohje erikoissairaanhoidon ja päivystyksen suoritetaulukoon (dia 9 + jäsenkuntakohtaiset vastaavat diat)

Dia 9: erikoissairaanhoidon ja päivystyksen oman palvelutuotannon ja asiakaspalveluostojen suoritteet

Dia 10: erikoissairaanhoidon asiakaspalveluostojen kumulatiivinen toteuma

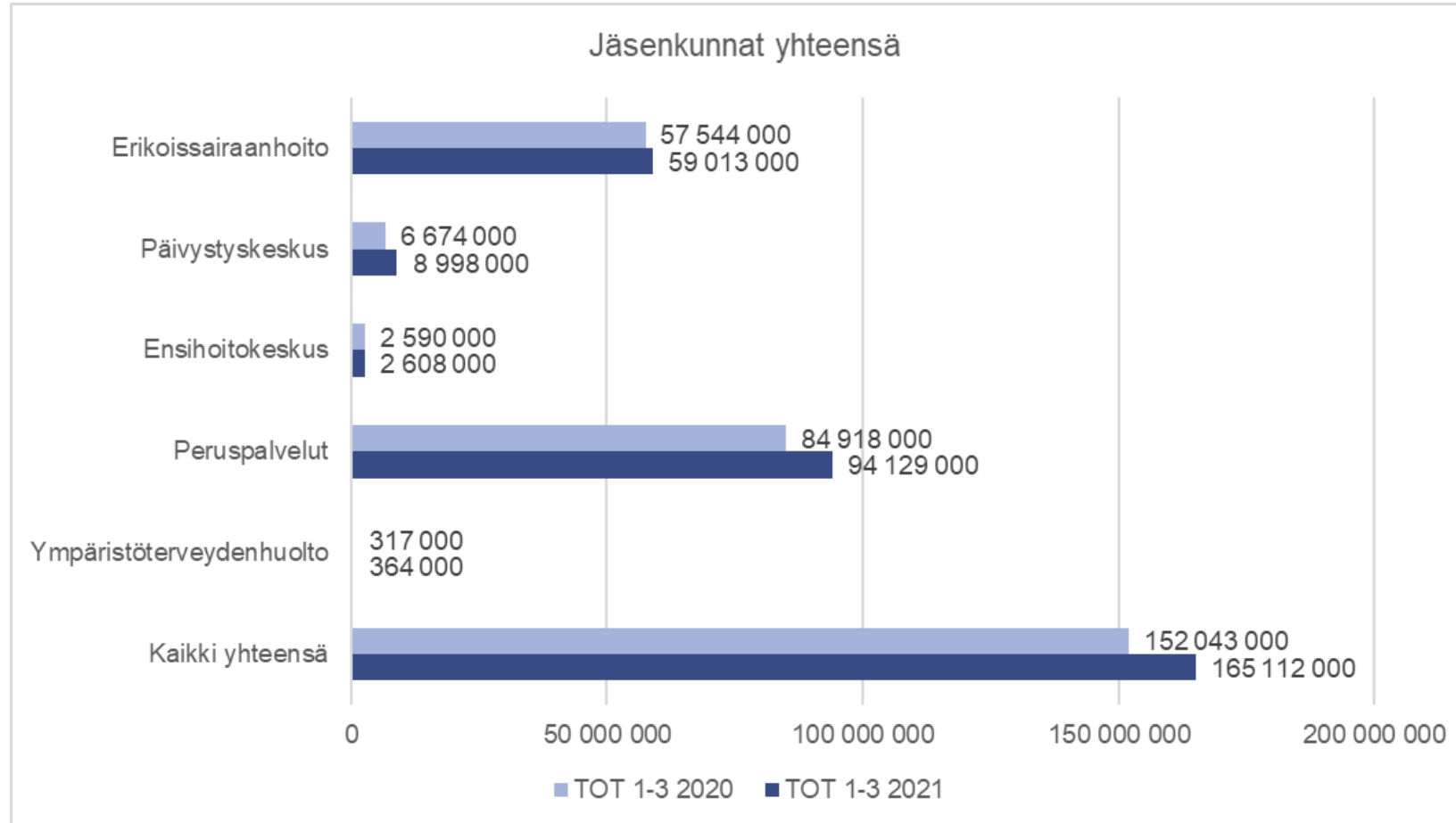
Diat 11-13: peruspalvelujen oman palvelutuotannon ja asiakaspalveluostojen suoritteet

Kuntakohtaiset diat:

- yhteenveto toteutuneista kumulatiivisista kustannuksista palvelukokonaisuuksittain
- maksuosuustoteuman vertailu
- erikoissairaanhoidon ja päivystyksen oman palvelutuotannon ja asiakaspalveluostojen suoritteet

# Koko hyky: Maksuosuustoteuman vertailu

(pyöristetty tuhannen euron tarkkuudella)



# Maksuosuuskohtaiset palvelujen käytön nettokustannukset

Jäsenkunta	Erikoissairaanhoido			Päivystyskeskus			Ensihoitokeskus		
	TP 2020	TOT 1-3 2020	TOT 1-3 2021	TP 2020	TOT 1-3 2020	TOT 1-3 2021	TP 2020	TOT 1-3 2020	TOT 1-3 2021
Asikkala	9 114 064	2 309 814	2 341 567	1 049 222	259 846	337 972	480 805	106 334	101 656
Hartola	3 184 731	778 408	888 017	305 226	75 179	118 549	181 586	39 494	36 728
Heinola	20 320 097	4 796 663	4 509 168	1 721 214	406 761	561 487	1 189 755	247 630	248 500
Hollola	25 468 869	5 947 464	6 427 600	3 256 683	813 302	1 067 823	1 161 356	257 720	259 712
litti	7 860 434	1 971 819	2 319 627	832 458	191 530	337 171	406 461	83 251	95 464
Kärkölä	4 614 305	1 094 167	1 133 127	596 545	142 541	198 337	219 284	48 598	43 788
Lahti	135 614 316	33 584 313	34 058 440	16 530 507	4 027 946	5 368 864	6 808 966	1 480 539	1 498 881
Myrskylä	1 945 635	358 859	646 680	225 563	43 995	79 429	99 043	18 648	23 190
Orimattila	17 730 638	4 284 547	4 337 197	2 006 306	493 257	618 330	904 965	199 298	189 844
Padasjoki	3 797 567	918 932	864 957	418 627	106 283	147 981	200 897	40 189	43 175
Pukkila	2 106 551	488 101	520 886	229 256	36 120	82 259	97 781	19 177	19 460
Sysmä	4 446 243	1 011 060	966 157	303 765	77 149	79 718	237 832	48 736	47 360
<b>Yhteensä</b>	<b>236 203 451</b>	<b>57 544 147</b>	<b>59 013 424</b>	<b>27 475 372</b>	<b>6 673 907</b>	<b>8 997 921</b>	<b>11 988 731</b>	<b>2 589 614</b>	<b>2 607 758</b>

Erikoissairaanhoidon ja Päivystyskeskuksen kokonaiskustannusten toteumat perustuvat kirjanpidon toteutuneisiin nettokustannuksiin.

Kuntakohtainen jako on oman toiminnan osalta laskettu hinnaston mukaisen käytön suhteessa. Asiakaspalvelujen ostot on huomioitu toteuman mukaisena.

Ensihoitokeskuksen kokonaiskustannusten toteuma perustuu kirjanpidon toteutuneisiin nettokustannuksiin.

Kuntakohtainen jako on laskettu 50 % asukasmäärän suhteessa ja 50 % kunnan alueelle kohdistuvien kiireellisten ensihoitotehtävien lukumäärän suhteessa.

Jäsenkunta	Peruspalvelut			Ympäristöterveydenhuolto			Palvelunkäyttö yhteensä					
	TP 2020	TOT 1-3 2020	TOT 1-3 2021	TP 2020	TOT 1-3 2020	TOT 1-3 2021	TP 2020	TA 2021	TOT 1-3 2020	TOT 1-3 2021	TOT21/TA21 %	TOT21/TOT20 %
Asikkala	16 500 706	3 893 349	3 815 506	216 389	45 499	42 611	27 361 186	28 938 994	6 614 842	6 639 311	22,9 %	100,4 %
Hartola	8 379 771	1 643 026	1 880 621	129 118	24 289	23 502	12 180 431	12 979 310	2 560 397	2 947 417	22,7 %	115,1 %
Heinola				243 782	50 108	49 136	23 474 848	25 532 702	5 501 162	5 368 291	21,0 %	97,6 %
Hollola	42 853 580	9 927 278	10 437 199	243 233	44 147	55 712	72 983 722	76 679 270	16 989 910	18 248 047	23,8 %	107,4 %
litti	15 851 948	3 715 161	4 039 208			31 286	24 951 302	26 746 335	5 961 761	6 822 757	25,5 %	114,4 %
Kärkölä	8 748 038	1 962 958	2 226 295	130 057	28 881	28 278	14 308 229	16 011 855	3 277 144	3 629 826	22,7 %	110,8 %
Lahti	232 111 533	52 590 827	59 803 061				391 065 322	402 966 014	91 683 625	100 729 246	25,0 %	109,9 %
Myrskylä	4 177 519	922 278	1 106 070	53 354	9 254	7 197	6 501 113	6 749 775	1 353 033	1 862 566	27,6 %	137,7 %
Orimattila	32 388 574	7 602 213	7 730 314	319 873	65 784	73 575	53 350 356	54 553 820	12 645 099	12 949 260	23,7 %	102,4 %
Padasjoki	8 966 335	1 850 556	2 208 330	60 476	6 719	10 181	13 443 902	13 228 155	2 922 679	3 274 624	24,8 %	112,0 %
Pukkila	3 540 369	810 329	882 280	58 577	11 637	11 690	6 032 534	6 460 814	1 365 363	1 516 576	23,5 %	111,1 %
Sysmä				161 722	31 150	30 479	5 149 562	5 152 954	1 168 095	1 123 715	21,8 %	96,2 %
<b>Yhteensä</b>	<b>373 518 374</b>	<b>84 917 976</b>	<b>94 128 884</b>	<b>1 616 581</b>	<b>317 467</b>	<b>363 647</b>	<b>650 802 508</b>	<b>675 999 998</b>	<b>152 043 111</b>	<b>165 111 635</b>	<b>24,4 %</b>	<b>108,6 %</b>

Peruspalvelujen kokonaiskustannusten toteuma perustuu kirjanpidon toteutuneisiin nettokustannuksiin. Kuntakohtainen jako on laskettu Numerus-ohjelman kautta.

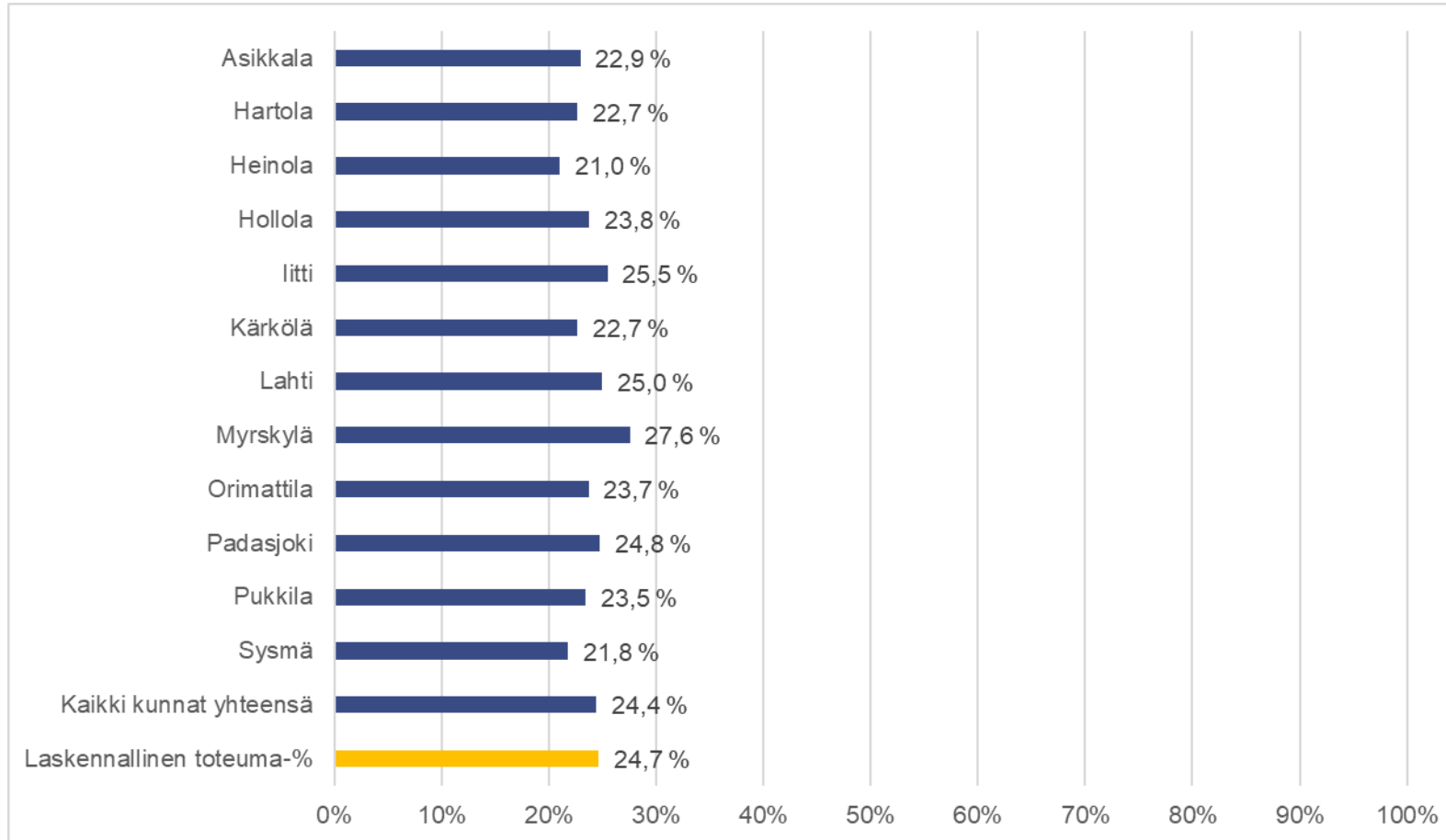
Ympäristöterveydenhuollon kokonaiskustannusten toteuma perustuu kirjanpidon toteutuneisiin nettokustannuksiin. Kuntakohtainen jako on laskettu hinnaston mukaisen käytön suhteessa.

# Jäsenkunnan %-osuus toteutuneista kustannuksista

Jäsenkuntien %-osuudet toteutuneista kustannuksista	TP2018	TP2019	TP2019 oikaistu	TP2020	Tammi 2021	Helmi 2021	Maalis 2021	Huhti 2021	Touko 2021	Kesä 2021	Heinä 2021	Elo 2021	Syys 2021	Loka 2021	Marras 2021	TP2021
Asikkala	4,5 %	4,4 %	4,4 %	4,2 %	4,0 %	4,1 %	4,0 %									
Hartola	2,1 %	2,0 %	1,9 %	1,9 %	1,6 %	1,8 %	1,8 %									
Heinola	3,7 %	3,8 %	3,7 %	3,6 %	3,1 %	3,2 %	3,3 %									
Hollola	11,0 %	11,3 %	11,4 %	11,2 %	11,1 %	11,1 %	11,1 %									
Iitti	4,0 %	4,0 %	3,9 %	3,8 %	4,3 %	4,1 %	4,1 %									
Kärkölä	2,3 %	2,3 %	2,4 %	2,2 %	2,1 %	2,1 %	2,2 %									
Lahti	59,3 %	59,3 %	59,5 %	60,1 %	60,9 %	60,7 %	61,0 %									
Myrskylä	1,0 %	1,0 %	1,0 %	1,0 %	1,2 %	1,2 %	1,1 %									
Orimattila	8,2 %	8,1 %	8,1 %	8,2 %	8,1 %	8,1 %	7,8 %									
Padasjoki	2,1 %	2,1 %	2,0 %	2,1 %	2,0 %	2,0 %	2,0 %									
Pukkila	1,0 %	0,9 %	0,9 %	0,9 %	0,9 %	0,9 %	0,9 %									
Sysmä	0,9 %	0,8 %	0,8 %	0,8 %	0,6 %	0,7 %	0,7 %									
Kaikki kunnat yhteensä	100,0 %	100,0 %	100,0 %	100,0 %	100,0 %	100,0 %	100,0 %									

Oikaistussa TP2019:ssa on huomioitu ensihoitokeskuksen maksuosuuden laskentatavan muutos.

# Talousarvion toteumaprosentti



Laskennallinen toteuma-% on laskettu kalenteripäivien suhteessa; alla kumulatiiviset toteuma-%

tammikuu	helmikuu	maaliskuu	huhtikuu	toukokuu	kesäkuu	heinäkuu	elokuu	syyskuu	lokakuu	marraskuu	joulukuu
8,5 %	16,2 %	24,7 %	32,9 %	41,4 %	49,6 %	58,1 %	66,6 %	74,8 %	83,3 %	91,5 %	100,0 %

# Lukuohje erikoissairaanhoidon ja päivystyskeskuksen suoritetaulukoon

## **Erikoissairaanhoidon oman toiminnan suoritetaulukossa on esillä oman toiminnan volyymit tuoteryhmittäin:**

- DRG-jaksot kuvaavat somaattisten erikoisalojen vuodeosastojen ja päiväkirurgian erikoisalahoitajaksojen lukumäärää.
- Käynnit somatiikka kuvaavat somaattisten erikoisalojen kuntalaskutettavien poliklinikkakäyntien lukumäärää.
- Laskutusperusteiset hoitopäivät somatiikka kuvaavat somaattisten erikoisalojen vuodeosastojen muiden kuin DRG-tuotteiden lukumäärää. Näitä ovat hengityshalvauspotilaiden hoitopäivät, oman tuotteistuksen mukaiset päiväkirurgiset tuotteet ja koronapandemian hoitopäivät.
- Käynnit psykiatria kuvaavat psykiatristen erikoisalojen kuntalaskutettavien poliklinikkakäyntien lukumäärää.
- Laskutusperusteiset hoitopäivät psykiatria kuvaavat psykiatristen erikoisalojen vuodeosastojen hoitopäivien lukumäärää.

## **Päivystyskeskuksen oman toiminnan suoritetaulukossa on esillä oman toiminnan volyymit tuoteryhmittäin:**

- Päivystyskäynnit kuvaavat kuntalaskutettavien Akuutti24 erikoissairaanhoidon päivystyksen käyntien lukumäärää.
- Hammaspäivystyskäynnit kuvaavat kuntalaskutettavien Akuutti24 suun päivystyksen käyntien lukumäärää.
- Päivystysosaston hoitopäivät kuvaavat päivystysosaston muiden kuin DRG-tuotteiden lukumäärää. Näitä ovat koronapandemian hoitopäivät.
- Päivystysosaston DRG-jaksot kuvaavat päivystysosaston DRG-tuotteiden lukumäärää.
- Kotisairaalakäynnit kuvaavat kuntalaskutettavien Akuutti24 kotisairaalakäyntien lukumäärää.

Suoritteiden lukumäärät ovat täydentävä lisätieto erikoissairaanhoidon ja päivystyskeskuksen maksuosuustietoihin.

Maksuosuuden jakautuminen jäsenkunnille oman tuotannon osalta perustuu hinnaston mukaiseen käyttöön (lukumäärät \* yksikköhinta). Suoritteiden lukumäärät eri tuoteryhmien välillä eivät ole suoraan vertailukelpoisia keskenään (esimerkiksi DRG-jaksot ja käynnit somatiikka ovat hinnaltaan ja kustannuksiltaan erimittaiset).

# Erikoissairaanhoido ja päivystyskeskus, kaikki suoritteet (lukuohje dialla 8)

Oma toiminta, kaikki jäsenkunnat	TP 2020 (kpl)	1-3 2020 (kpl)	1-3 2021 (kpl)	Muutos (kpl)	Muutos (%)
<b><i>Erikoissairaanhoido oma toiminta</i></b>					
DRG-jaksot	27 279	6 979	7 237	258	3,7 %
Käynnit somatiikka	309 325	78 037	81 296	3 259	4,2 %
Laskutusperusteiset hoitopäivät somatiikka	2 411	441	844	403	91,4 %
Käynnit psykiatria	93 831	24 001	25 631	1 630	6,8 %
Laskutusperusteiset hoitopäivät psykiatria	25 493	6 758	6 383	-375	-5,5 %
<b><i>Päivystyskeskus oma toiminta</i></b>					
Päivystyskäynnit	72 960	21 288	14 273	-7 015	-33,0 %
Hammaspäivystyskäynnit	8 540	2 747	1 921	-826	-30,1 %
Päivystysosaston hoitopäivät	1 664	10	456	446	4460,0 %
Päivystysosaston DRG-jaksot	2 158	1 279	302	-977	-76,4 %
Kotisairaalakäynnit	47 736	6 309	12 025	5 716	90,6 %

Erikoissairaanhoidossa koronapandemian suoritteet kirjautuvat laskutusperusteisina somatiikan hoitopäivinä eikä Drg-jaksoina.

Päivystyskeskuksessa päivystysosaston hoitopäivät ovat koronapandemian suoritteita, vaikka muutoin päivystysosastolla on käytössä Drg-tuotteistus.

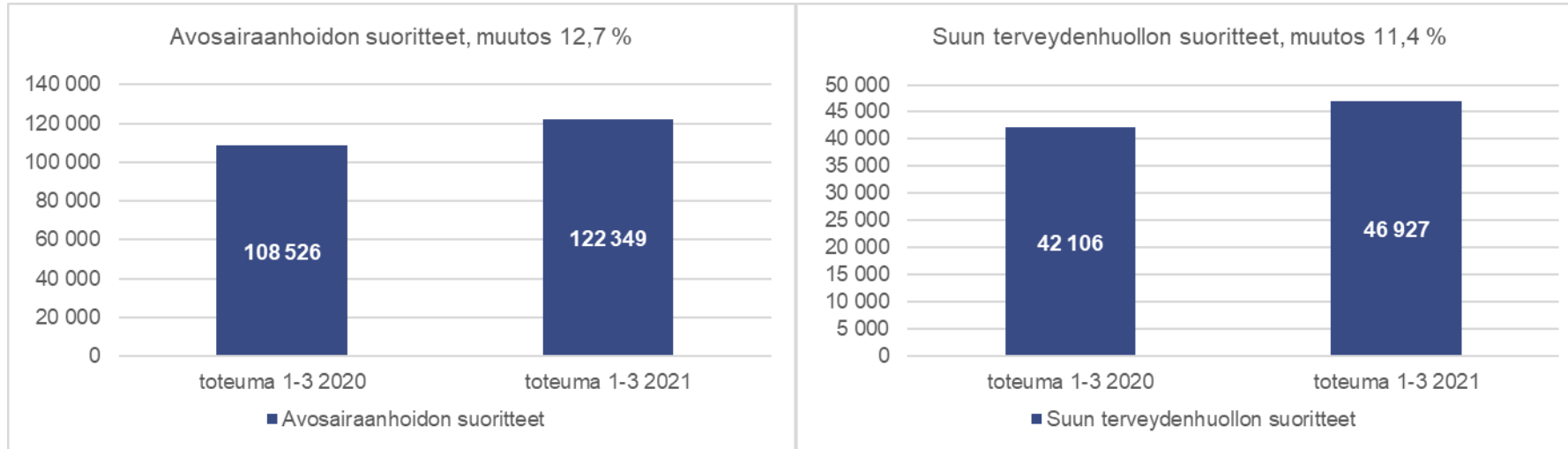
Asiakaspalveluostot, kaikki jäsenkunnat	TP 2020 (kpl)	1-3 2020 (kpl)	1-3 2021 (kpl)	Muutos (kpl)	Muutos (%)
<b><i>Erikoissairaanhoido asiakaspalveluostot</i></b>					
Hoitojaksot somatiikka	2 980	829	777	-52	-6,3 %
Käynnit somatiikka	31 075	7 506	7 745	239	3,2 %
Käynnit psykiatria	12 441	2 752	3 137	385	14,0 %
Hoitopäivät psykiatria	10 253	2 510	2 309	-201	-8,0 %
<b><i>Päivystyskeskus asiakaspalveluostot</i></b>					
Käynnit	2 085	266	433	167	62,8 %
Hoitojaksot	25	4	2	-2	-50,0 %

# Erikoissairaanhoidon asiakaspalveluostot (€)

ESH-asiakaspalveluostot	TP 2020 (€)	1-3 2020 (€)	1-3 2021 (€)	Muutos (€)	Muutos (%)
Asikkala	1 895 019	510 263	444 170	-66 093	-13,0 %
Hartola	873 144	163 793	247 007	83 214	50,8 %
Heinola	5 059 942	1 083 269	837 730	-245 540	-22,7 %
Hollola	4 676 063	1 175 791	1 272 132	96 341	8,2 %
Iitti	1 517 906	438 055	553 320	115 265	26,3 %
Kärkölä	897 777	245 523	222 896	-22 627	-9,2 %
Lahti	24 251 678	6 898 851	6 884 886	-13 965	-0,2 %
Myrskylä	431 296	65 416	213 858	148 442	226,9 %
Orimattila	3 044 761	865 178	962 445	97 267	11,2 %
Padasjoki	901 366	189 383	196 446	7 064	3,7 %
Pukkila	860 231	142 766	92 210	-50 556	-35,4 %
Sysmä	970 706	227 916	242 651	14 735	6,5 %
<b>Jäsenkunnat yhteensä</b>	<b>45 379 890</b>	<b>12 006 204</b>	<b>12 169 751</b>	<b>163 547</b>	<b>1,4 %</b>

# Peruspalvelujen suoritemäärät

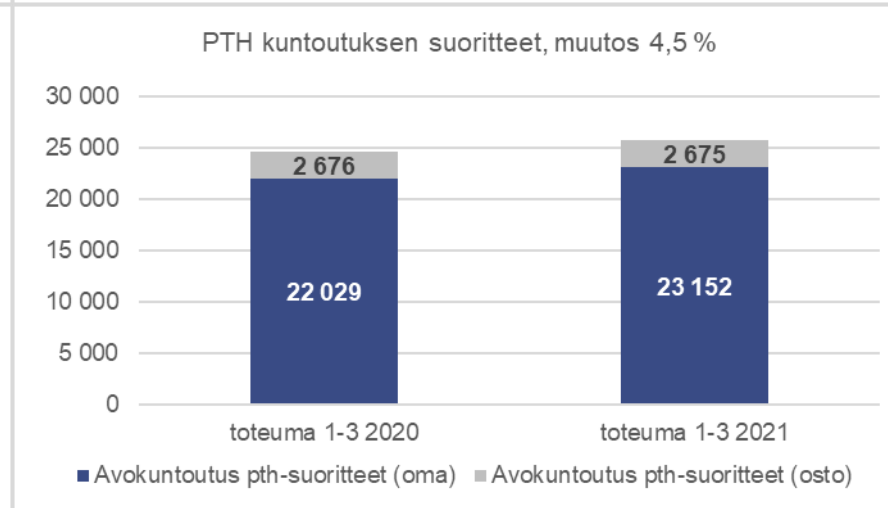
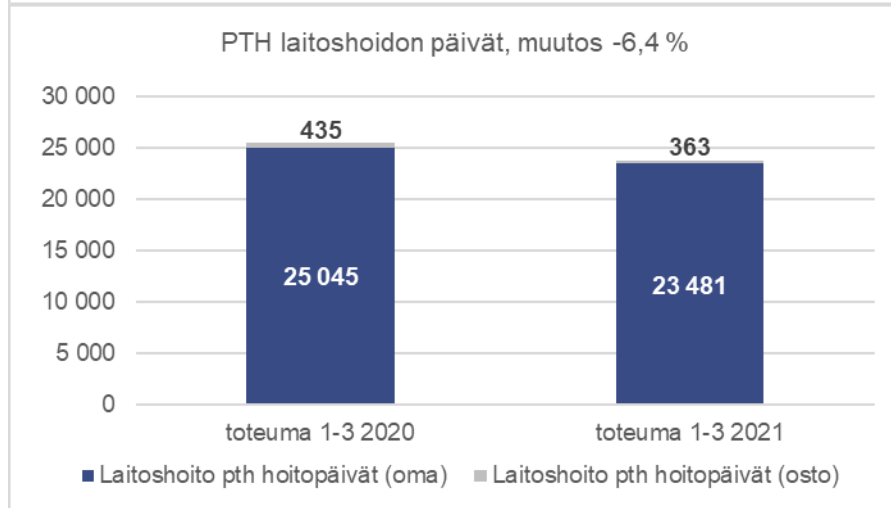
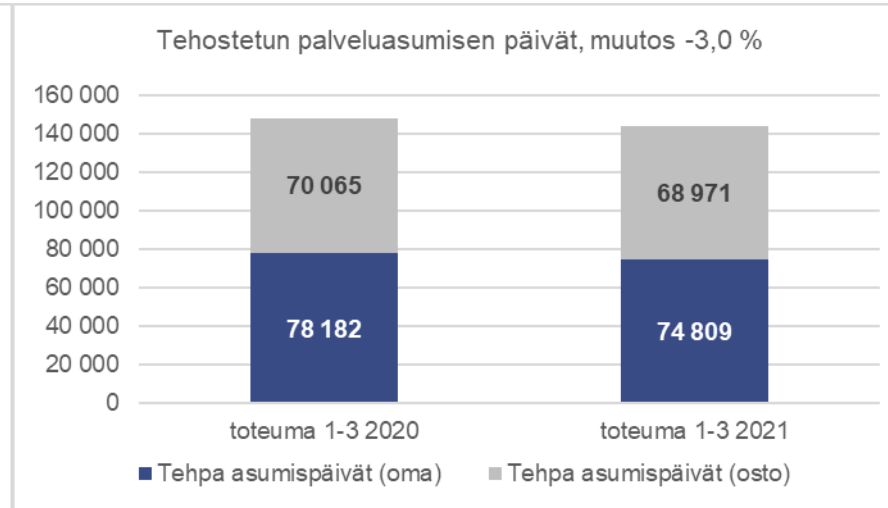
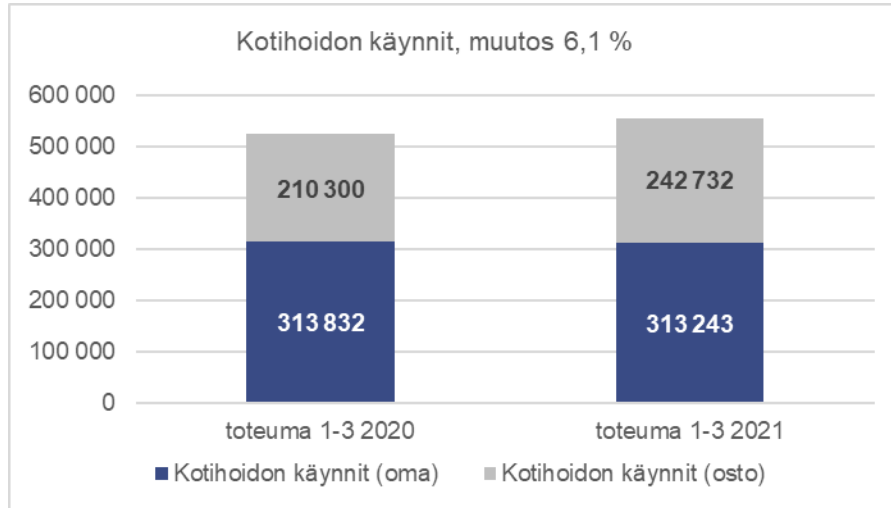
## terveys- ja sairaanhoitopalvelut



Avosairaanhoidon ja suun terveydenhuollon suoritemäärien hakutekijöitä on muutettu verrattuna vuoden 2020 kuntaraportteihin. Vuoden 2020 raporteissa oli vain käynnit. Nyt mukana ovat myös muut suoritteet, esim. sähköinen asiointi. Tässä raportissa vuosi 2020 ja 2021 ovat vertailukelpoisia.

# Peruspalvelujen suoritemäärät (oma toiminta ja asiakaspalveluostot)

## ikäntyneiden palvelut ja kuntoutus

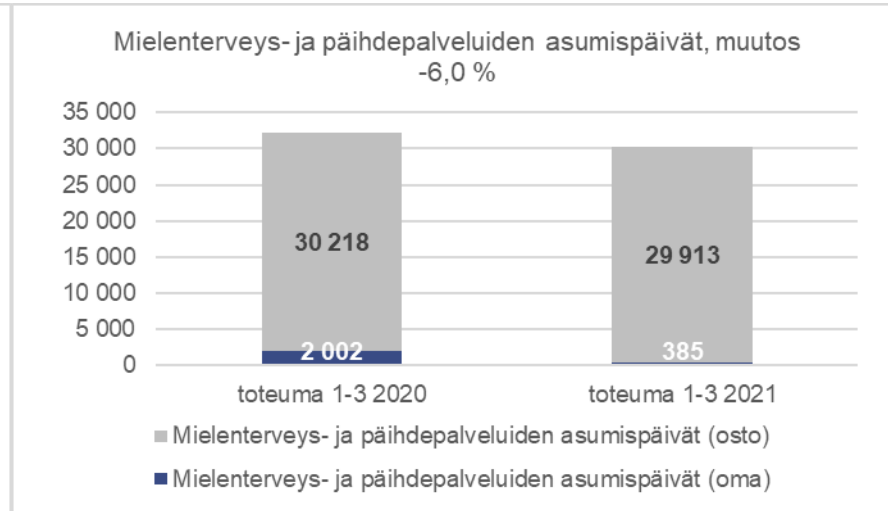
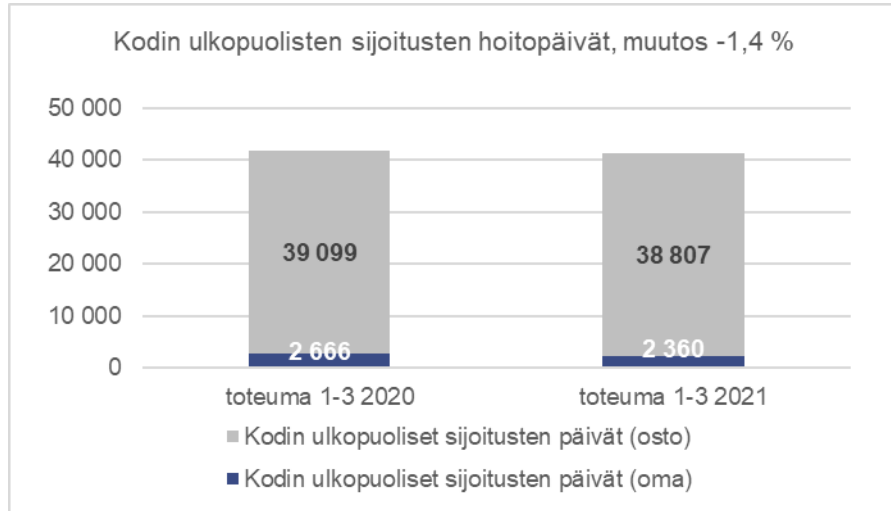


Tehostetun palveluasumisen ostopalvelupäivistä puuttuu yksilösopimukset, joita ei voida tilastoida järjestelmiin.

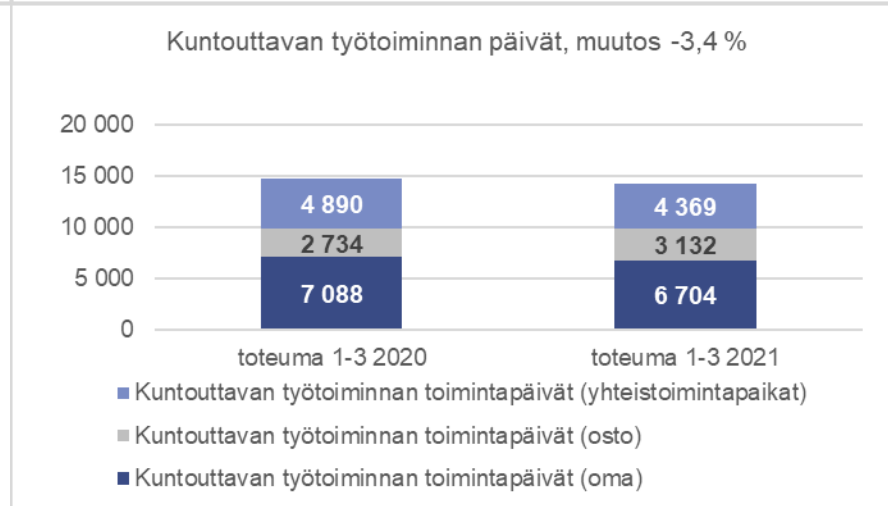
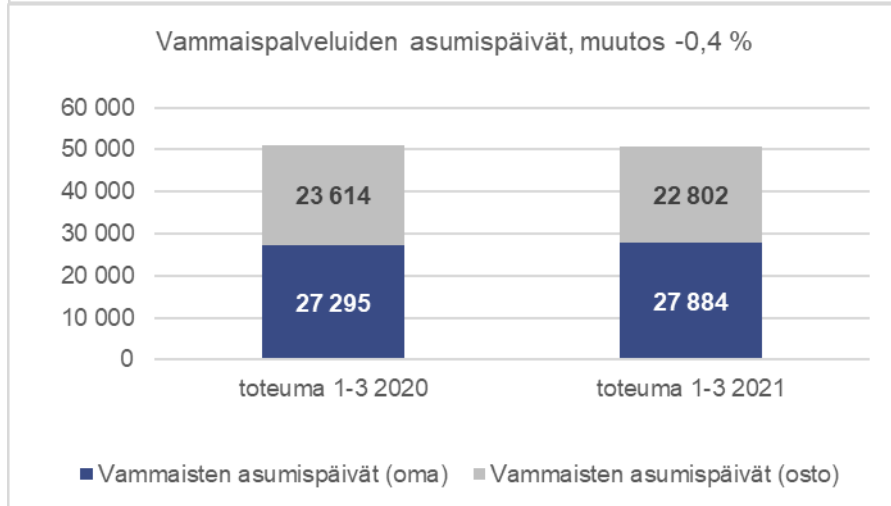
Kuntoutuksen suoritemäärien hakutekijöitä on muutettu verrattuna vuoden 2020 kuntaraportteihin. Vuoden 2020 raporteissa oli vain käynnit. Nyt mukana on myös muut suoritteet, esim. sähköinen asiointi. Tässä raportissa vuosi 2020 ja 2021 ovat vertailukelpoisia.

# Peruspalvelujen suoritemäärät (oma toiminta ja asiakaspalveluostot)


## perhe- ja sosiaalipalvelut



Ostopalveluiden osalta suoritteiden lukumäärät päivittyvät viiveellä, joka voi näkyä erityisesti alkuvuonna.



Maksuosuustoteuma ja suoritteet kunnittain



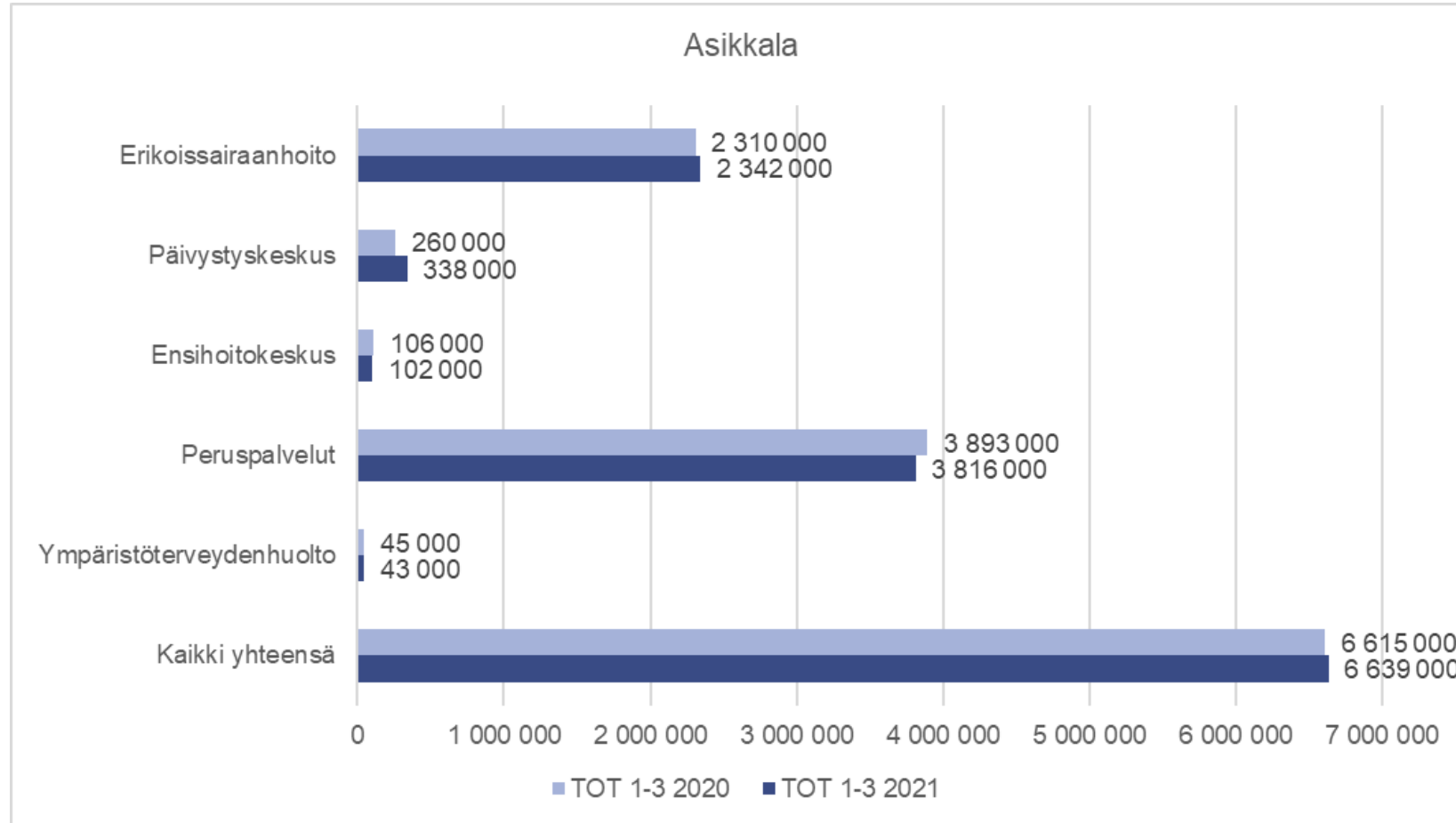
# Asikkala: Maksuosuustoteuma

Kokonaiskustannukset ASIKKALA	Toteuma 1-3 2020	Toteuma 1-3 2021	Toteuman muutos
Oma toiminta	1 799 551	1 897 397	97 846
Asiakaspalveluostot	510 263	444 170	-66 093
<b>Erikoissairaanhoido yhteensä</b>	<b>2 309 814</b>	<b>2 341 567</b>	<b>31 753</b>
<b>Päivystyskeskus</b>	<b>259 846</b>	<b>337 972</b>	<b>78 126</b>
<b>Ensihoitokeskus</b>	<b>106 334</b>	<b>101 656</b>	<b>-4 678</b>
Psykososiaaliset palvelut	195 668	212 148	16 481
Työikäisten palvelut	97 738	120 139	22 401
Hoito- ja hoivapalvelut	1 847 725	1 683 950	-163 775
Lääkinnällinen kuntoutus	178 175	202 635	24 459
Suun terveydenhuolto	188 421	206 714	18 293
Lapsiperhepalvelut	407 253	312 194	-95 060
Vammaispalvelut	521 627	496 963	-24 664
Avosairaanhoido	456 741	580 762	124 021
<b>Peruspalvelut yhteensä</b>	<b>3 893 349</b>	<b>3 815 506</b>	<b>-77 843</b>
<b>Ympäristöterveydenhuolto</b>	<b>45 499</b>	<b>42 611</b>	<b>-2 889</b>
<b>KAIKKI YHTEENSÄ</b>	<b>6 614 842</b>	<b>6 639 311</b>	<b>24 469</b>

TP 2020	27 361 186
tot 1-3 2020 / TP 2020 toteuma-%	<b>24,2 %</b>
TA 2021	28 938 994
tot 1-3 2021 / TA 2021 toteuma-%	<b>22,9 %</b>

# Asikkala: Maksuosuustoteuman vertailu

(pyöristetty tuhannen euron tarkkuudella)



# Asikkala: Erikoissairaanhoido ja päivystyskeskus, kaikki suoritteet

Oma toiminta, Asikkala	TP 2020 (kpl)	1-3 2020 (kpl)	1-3 2021 (kpl)	Muutos (kpl)	Muutos (%)
<b>Erikoissairaanhoido oma toiminta</b>					
DRG-jaksot	1 105	314	293	-21	-6,7 %
Käynnit somatiikka	11 884	2 986	3 251	265	8,9 %
Laskutusperusteiset hoitopäivät somatiikka	109	24	23	-1	-4,2 %
Käynnit psykiatria	2 445	542	784	242	44,6 %
Laskutusperusteiset hoitopäivät psykiatria	471	108	242	134	124,1 %
<b>Päivystyskeskus oma toiminta</b>					
Päivystyskäynnit	2 491	739	540	-199	-26,9 %
Hammaspäivystyskäynnit	163	24	42	18	75,0 %
Päivystysosaston hoitopäivät	85	0	17	17	-
Päivystysosaston DRG-jaksot	98	47	12	-35	-74,5 %
Kotisairaalakäynnit	1 697	319	364	45	14,1 %

Erikoissairaanhoidossa koronapandemian suoritteet kirjautuvat laskutusperusteisina somatiikan hoitopäivinä eikä Drg-jaksoina.

Päivystyskeskuksessa päivystysosaston hoitopäivät ovat koronapandemian suoritteita, vaikka muutoin päivystysosastolla on käytössä Drg-tuotteistus.

Asiakaspalveluostot, Asikkala	TP 2020 (kpl)	1-3 2020 (kpl)	1-3 2021 (kpl)	Muutos (kpl)	Muutos (%)
<b>Erikoissairaanhoido asiakaspalveluostot</b>					
Hoitojaksot somatiikka	130	31	30	-1	-3,2 %
Käynnit somatiikka	1 280	312	412	100	32,1 %
Käynnit psykiatria	371	106	67	-39	-36,8 %
Hoitopäivät psykiatria	113	20	43	23	115,0 %
<b>Päivystyskeskus asiakaspalveluostot</b>					
Käynnit	48	6	7	1	16,7 %
Hoitojaksot	0	0	0	0	-

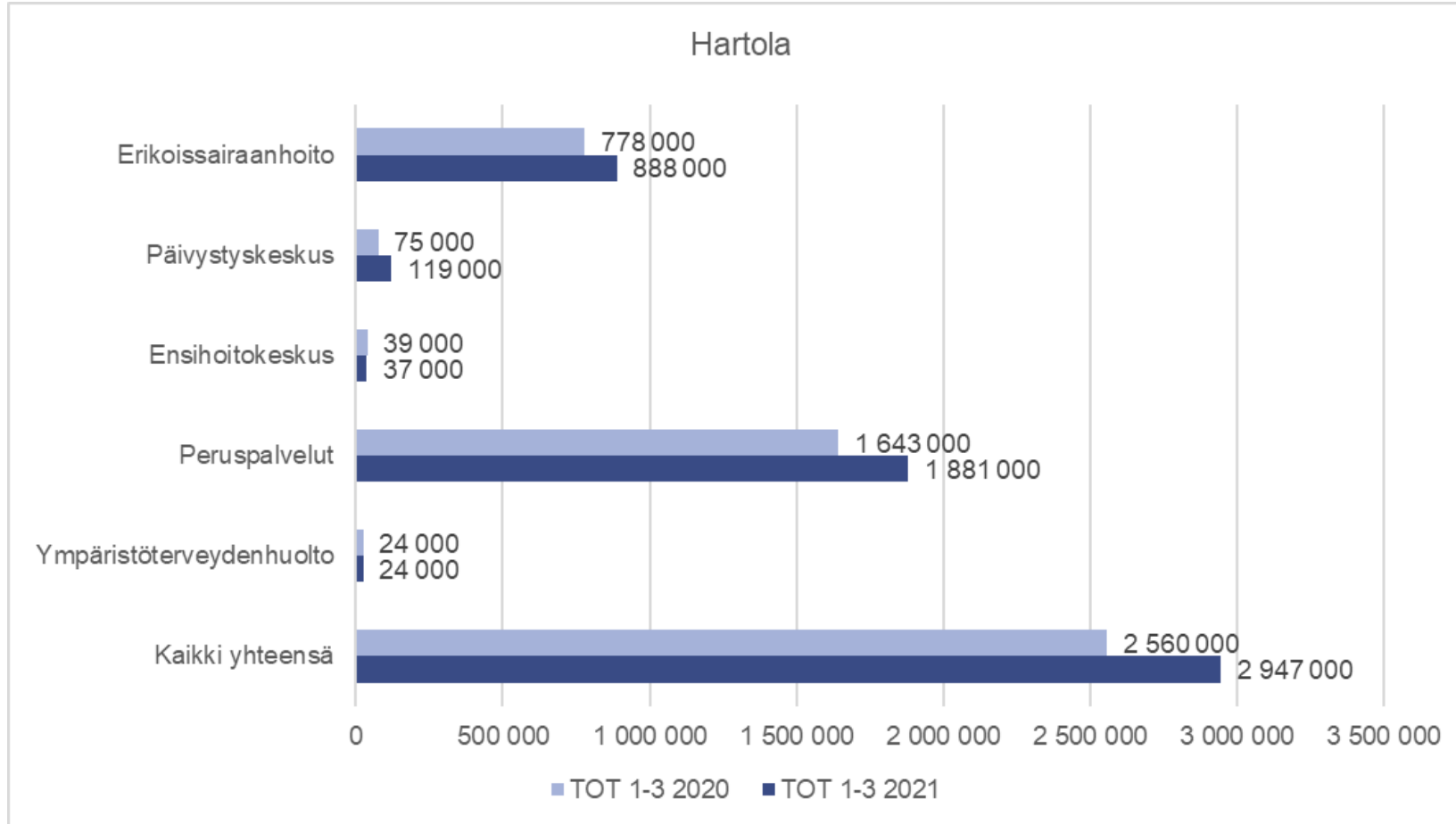
# Hartola: Maksuosuustoteuma

Kokonaiskustannukset HARTOLA	Toteuma 1-3 2020	Toteuma 1-3 2021	Toteuman muutos
Oma toiminta	614 615	641 010	26 395
Asiakaspalveluostot	163 793	247 007	83 214
<b>Erikoissairaanhoido yhteensä</b>	<b>778 408</b>	<b>888 017</b>	<b>109 609</b>
<b>Päivystyskeskus</b>	<b>75 179</b>	<b>118 549</b>	<b>43 370</b>
<b>Ensihoitokeskus</b>	<b>39 494</b>	<b>36 728</b>	<b>-2 766</b>
Psykososiaaliset palvelut	78 080	84 596	6 516
Työikäisten palvelut	58 118	68 958	10 840
Hoido- ja hoivapalvelut	656 615	709 416	52 801
Lääkinnällinen kuntoutus	47 566	80 438	32 872
Suun terveydenhuolto	64 785	68 545	3 760
Lapsiperhepalvelut	240 205	308 287	68 082
Vammaispalvelut	287 412	339 482	52 070
Avosairaanhoido	210 246	220 900	10 653
<b>Peruspalvelut yhteensä</b>	<b>1 643 026</b>	<b>1 880 621</b>	<b>237 595</b>
<b>Ympäristöterveydenhuolto</b>	<b>24 289</b>	<b>23 502</b>	<b>-787</b>
<b>KAIKKI YHTEENSÄ</b>	<b>2 560 397</b>	<b>2 947 417</b>	<b>387 020</b>

TP 2020	12 180 431
tot 1-3 2020 / TP 2020 toteuma-%	<b>21,0 %</b>
TA 2021	12 979 310
tot 1-3 2021 / TA 2021 toteuma-%	<b>22,7 %</b>

# Hartola: Maksuosuustoteuman vertailu

(pyöristetty tuhannen euron tarkkuudella)



# Hartola: Erikoissairaanhoido ja päivystyskeskus, kaikki suoritteet

Oma toiminta, Hartola	TP 2020 (kpl)	1-3 2020 (kpl)	1-3 2021 (kpl)	Muutos (kpl)	Muutos (%)
<b>Erikoissairaanhoido oma toiminta</b>					
DRG-jaksot	387	98	109	11	11,2 %
Käynnit somatiikka	3 757	979	1 012	33	3,4 %
Laskutusperusteiset hoitopäivät somatiikka	32	5	6	1	20,0 %
Käynnit psykiatria	477	122	121	-1	-0,8 %
Laskutusperusteiset hoitopäivät psykiatria	164	13	90	77	592,3 %
<b>Päivystyskeskus oma toiminta</b>					
Päivystyskäynnit	778	230	144	-86	-37,4 %
Hammaspäivystyskäynnit	34	3	16	13	433,3 %
Päivystysosaston hoitopäivät	16	1	7	6	600,0 %
Päivystysosaston DRG-jaksot	21	12	6	-6	-50,0 %
Kotisairaalakäynnit	319	28	120	92	328,6 %

Erikoissairaanhoidossa koronapandemian suoritteet kirjautuvat laskutusperusteisina somatiikan hoitopäivinä eikä Drg-jaksoina.

Päivystyskeskuksessa päivystysosaston hoitopäivät ovat koronapandemian suoritteita, vaikka muutoin päivystysosastolla on käytössä Drg-tuotteistus.

Asiakaspalveluostot, Hartola	TP 2020 (kpl)	1-3 2020 (kpl)	1-3 2021 (kpl)	Muutos (kpl)	Muutos (%)
<b>Erikoissairaanhoido asiakaspalveluostot</b>					
Hoitojaksot somatiikka	61	13	21	8	61,5 %
Käynnit somatiikka	483	87	96	9	10,3 %
Käynnit psykiatria	119	9	35	26	288,9 %
Hoitopäivät psykiatria	85	21	0	-21	-100,0 %
<b>Päivystyskeskus asiakaspalveluostot</b>					
Käynnit	51	2	12	10	500,0 %
Hoitojaksot	0	0	0	0	-

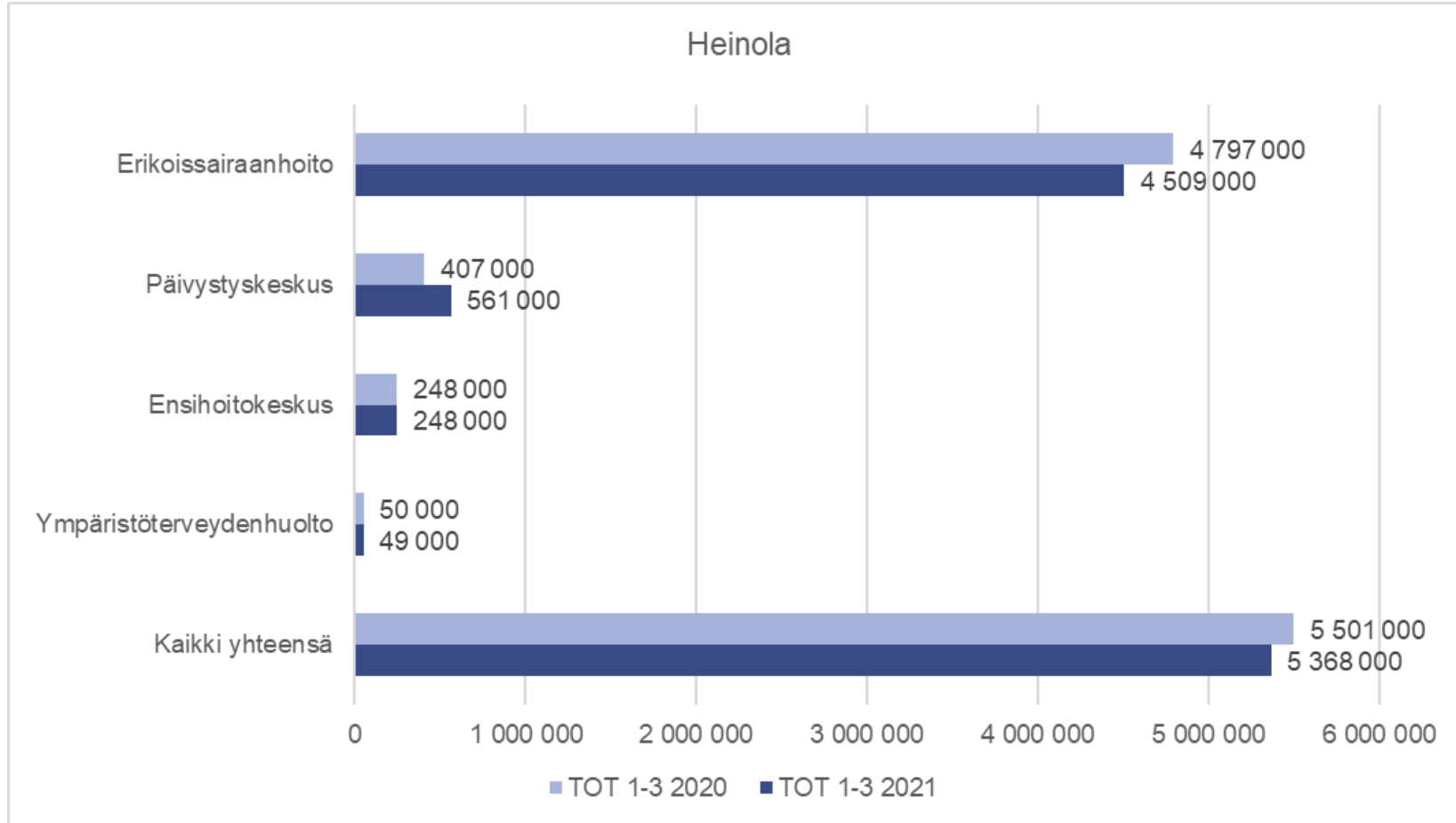
# Heinola: Maksuosuustoteuma

Kokonaiskustannukset HEINOLA	Toteuma 1-3 2020	Toteuma 1-3 2021	Toteuman muutos
Oma toiminta	3 713 394	3 671 438	-41 956
Asiakaspalveluostot	1 083 269	837 730	-245 539
<b>Erikoissairaanhoido yhteensä</b>	<b>4 796 663</b>	<b>4 509 168</b>	<b>-287 495</b>
<b>Päivystyskeskus</b>	<b>406 761</b>	<b>561 487</b>	<b>154 727</b>
<b>Ensihoitokeskus</b>	<b>247 630</b>	<b>248 500</b>	<b>870</b>
Psykososiaaliset palvelut			
Työikäisten palvelut			
Hoito- ja hoivapalvelut			
Lääkinnällinen kuntoutus			
Suun terveydenhuolto			
Lapsiperhepalvelut			
Vammaispalvelut			
Avosairaanhoido			
<b>Peruspalvelut yhteensä</b>			
<b>Ympäristöterveydenhuolto</b>	<b>50 108</b>	<b>49 136</b>	<b>-972</b>
<b>KAIKKI YHTEENSÄ</b>	<b>5 501 162</b>	<b>5 368 291</b>	<b>-132 871</b>

TP 2020	23 474 848
tot 1-3 2020 / TP 2020 toteuma-%	<b>23,4 %</b>
TA 2021	25 532 702
tot 1-3 2021 / TA 2021 toteuma-%	<b>21,0 %</b>

# Heinola: Maksuosuustoteuman vertailu

(pyöristetty tuhannen euron tarkkuudella)



# Heinola: Erikoissairaanhoido ja päivystyskeskus, kaikki suoritteet

Oma toiminta, Heinola	TP 2020 (kpl)	1-3 2020 (kpl)	1-3 2021 (kpl)	Muutos (kpl)	Muutos (%)
<b>Erikoissairaanhoido oma toiminta</b>					
DRG-jaksot	2 360	609	573	-36	-5,9 %
Käynnit somatiikka	22 668	5 788	5 861	73	1,3 %
Laskutusperusteiset hoitopäivät somatiikka	96	14	95	81	578,6 %
Käynnit psykiatria	2 530	712	583	-129	-18,1 %
Laskutusperusteiset hoitopäivät psykiatria	1 953	717	612	-105	-14,6 %
<b>Päivystyskeskus oma toiminta</b>					
Päivystyskäynnit	4 102	1 036	802	-234	-22,6 %
Hammaspäivystyskäynnit	157	17	28	11	64,7 %
Päivystysosaston hoitopäivät	166	0	43	43	-
Päivystysosaston DRG-jaksot	127	74	25	-49	-66,2 %
Kotisairaalakäynnit	1 284	86	590	504	586,0 %

Erikoissairaanhoidossa koronapandemian suoritteet kirjautuvat laskutusperusteisina somatiikan hoitopäivinä eikä Drg-jaksoina.

Päivystyskeskuksessa päivystysosaston hoitopäivät ovat koronapandemian suoritteita, vaikka muutoin päivystysosastolla on käytössä Drg-tuotteistus.

Asiakaspalveluostot, Heinola	TP 2020 (kpl)	1-3 2020 (kpl)	1-3 2021 (kpl)	Muutos (kpl)	Muutos (%)
<b>Erikoissairaanhoido asiakaspalveluostot</b>					
Hoitojaksot somatiikka	306	84	74	-10	-11,9 %
Käynnit somatiikka	3 039	859	543	-316	-36,8 %
Käynnit psykiatria	655	155	105	-50	-32,3 %
Hoitopäivät psykiatria	1 848	496	459	-37	-7,5 %
<b>Päivystyskeskus asiakaspalveluostot</b>					
Käynnit	151	9	28	19	211,1 %
Hoitojaksot	1	0	0	0	-

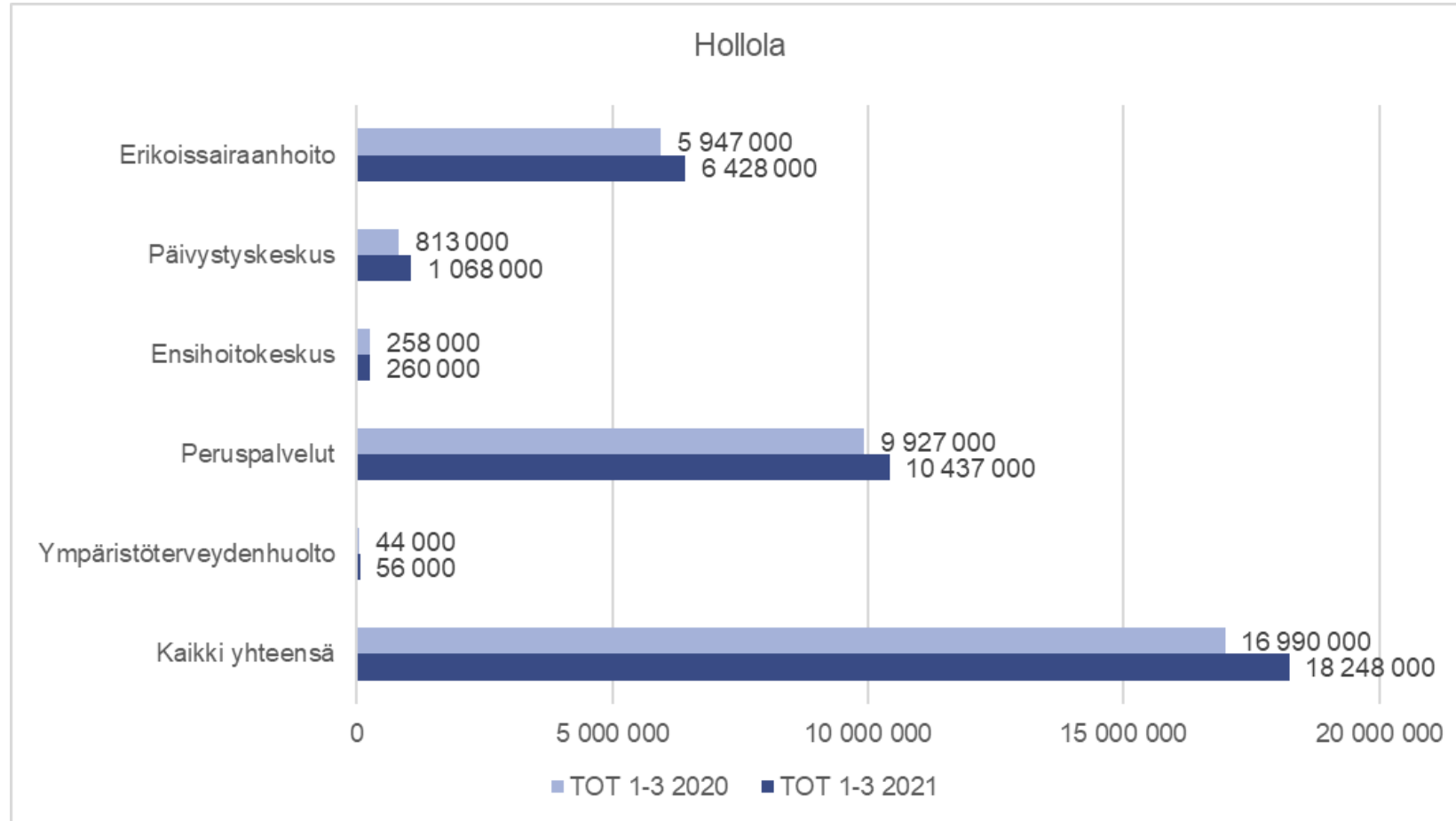
# Hollola: Maksuosuustoteuma

Kokonaiskustannukset HOLLOLA	Toteuma 1-3 2020	Toteuma 1-3 2021	Toteuman muutos
Oma toiminta	4 771 673	5 155 468	383 796
Asiakaspalveluostot	1 175 791	1 272 132	96 341
<b>Erikoissairaanhoido yhteensä</b>	<b>5 947 464</b>	<b>6 427 600</b>	<b>480 137</b>
<b>Päivystyskeskus</b>	<b>813 302</b>	<b>1 067 823</b>	<b>254 521</b>
<b>Ensihoitokeskus</b>	<b>257 720</b>	<b>259 712</b>	<b>1 992</b>
Psykososiaaliset palvelut	438 614	478 832	40 217
Työikäisten palvelut	295 612	278 545	-17 067
Hoito- ja hoivapalvelut	3 765 420	4 102 670	337 251
Lääkinnällinen kuntoutus	315 724	381 745	66 021
Suun terveydenhuolto	486 334	483 623	-2 711
Lapsiperhepalvelut	1 829 403	1 786 788	-42 615
Vammaispalvelut	1 627 690	1 572 353	-55 337
Avosairaanhoido	1 168 481	1 352 642	184 162
<b>Peruspalvelut yhteensä</b>	<b>9 927 278</b>	<b>10 437 199</b>	<b>509 921</b>
<b>Ympäristöterveydenhuolto</b>	<b>44 147</b>	<b>55 712</b>	<b>11 565</b>
<b>KAIKKI YHTEENSÄ</b>	<b>16 989 910</b>	<b>18 248 047</b>	<b>1 258 136</b>

TP 2020	72 983 722
tot 1-3 2020 / TP 2020 toteuma-%	<b>23,3 %</b>
TA 2021	76 679 270
tot 1-3 2021 / TA 2021 toteuma-%	<b>23,8 %</b>

# Hollola: Maksuosuustoteuman vertailu

(pyöristetty tuhannen euron tarkkuudella)



# Hollola: Erikoissairaanhoido ja päivystyskeskus, kaikki suoritteet

Oma toiminta, Hollola	TP 2020 (kpl)	1-3 2020 (kpl)	1-3 2021 (kpl)	Muutos (kpl)	Muutos (%)
<b><i>Erikoissairaanhoido oma toiminta</i></b>					
DRG-jaksot	2 891	732	817	85	11,6 %
Käynnit somatiikka	35 436	8 909	9 345	436	4,9 %
Laskutusperusteiset hoitopäivät somatiikka	237	40	56	16	40,0 %
Käynnit psykiatria	9 019	2 255	2 576	321	14,2 %
Laskutusperusteiset hoitopäivät psykiatria	2 853	771	545	-226	-29,3 %
<b><i>Päivystyskeskus oma toiminta</i></b>					
Päivystyskäynnit	8 846	2 603	1 781	-822	-31,6 %
Hammaspäivystyskäynnit	1 258	453	287	-166	-36,6 %
Päivystysosaston hoitopäivät	172	2	52	50	2500,0 %
Päivystysosaston DRG-jaksot	280	167	38	-129	-77,2 %
Kotisairaalakäynnit	5 805	811	1 368	557	68,7 %

Erikoissairaanhoidossa koronapandemian suoritteet kirjautuvat laskutusperusteisina somatiikan hoitopäivinä eikä Drg-jaksoina.

Päivystyskeskuksessa päivystysosaston hoitopäivät ovat koronapandemian suoritteita, vaikka muutoin päivystysosastolla on käytössä Drg-tuotteistus.

Asiakaspalveluostot, Hollola	TP 2020 (kpl)	1-3 2020 (kpl)	1-3 2021 (kpl)	Muutos (kpl)	Muutos (%)
<b><i>Erikoissairaanhoido asiakaspalveluostot</i></b>					
Hoitojaksot somatiikka	334	95	90	-5	-5,3 %
Käynnit somatiikka	3 353	750	667	-83	-11,1 %
Käynnit psykiatria	1 805	372	463	91	24,5 %
Hoitopäivät psykiatria	129	7	0	-7	-100,0 %
<b><i>Päivystyskeskus asiakaspalveluostot</i></b>					
Käynnit	187	22	39	17	77,3 %
Hoitojaksot	1	0	0	0	-

# Iitti: Maksuosuustoteuma

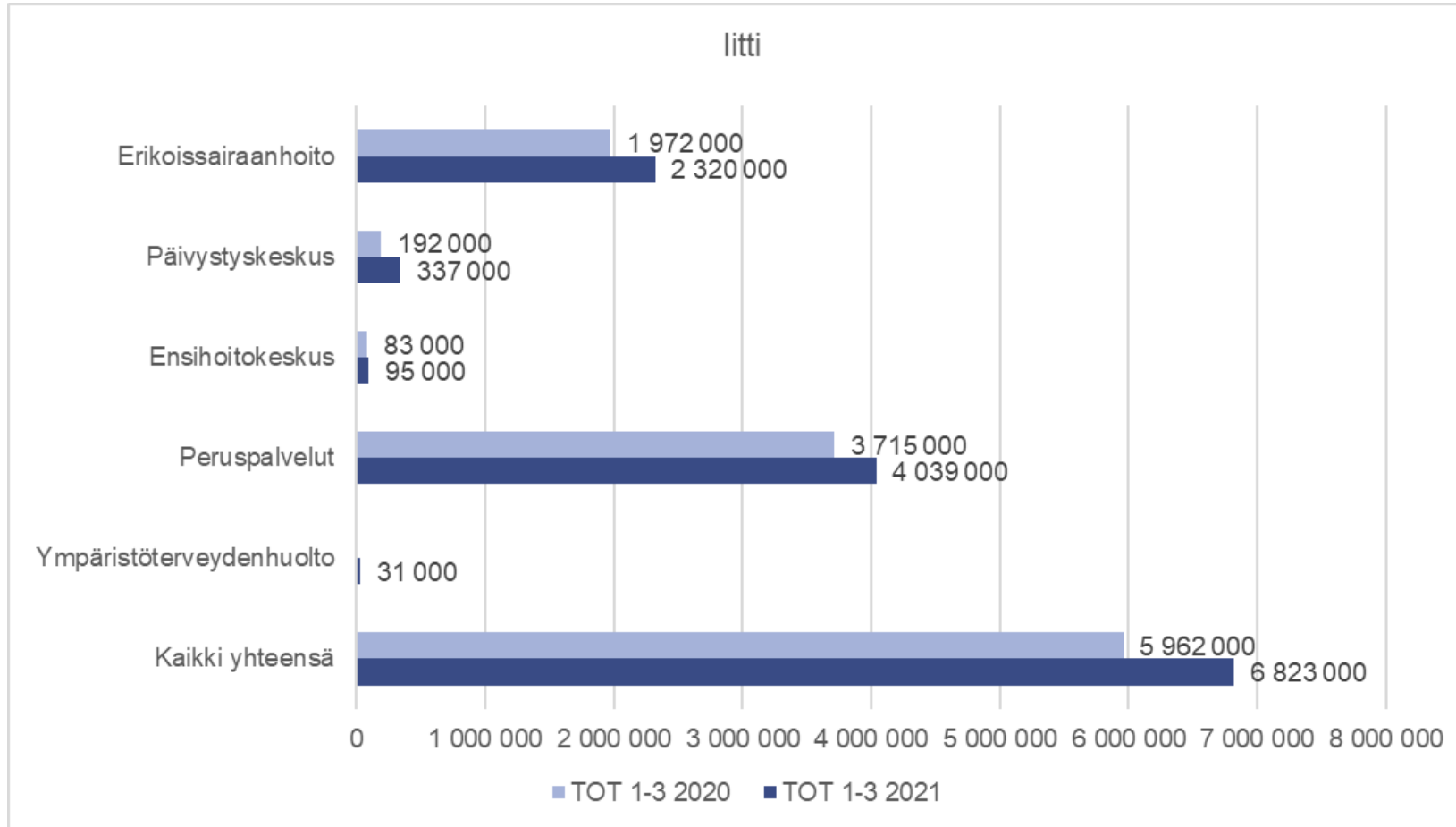
Kokonaiskustannukset IITTI	Toteuma 1-3 2020	Toteuma 1-3 2021	Toteuman muutos
Oma toiminta	1 533 764	1 766 307	232 543
Asiakaspalveluostot	438 055	553 320	115 265
<b>Erikoissairaanhoido yhteensä</b>	<b>1 971 819</b>	<b>2 319 627</b>	<b>347 808</b>
<b>Päivystyskeskus</b>	<b>191 530</b>	<b>337 171</b>	<b>145 642</b>
<b>Ensihoitokeskus</b>	<b>83 251</b>	<b>95 464</b>	<b>12 214</b>
Psykososiaaliset palvelut	148 258	129 831	-18 427
Työikäisten palvelut	153 911	159 464	5 553
Hoito- ja hoivapalvelut	1 627 527	1 704 287	76 760
Lääkinnällinen kuntoutus	143 615	146 657	3 042
Suun terveydenhuolto	121 426	154 292	32 867
Lapsiperhepalvelut	558 133	489 352	-68 781
Vammaispalvelut	543 760	574 008	30 248
Avosairaanhoido	418 532	681 319	262 787
<b>Peruspalvelut yhteensä</b>	<b>3 715 161</b>	<b>4 039 208</b>	<b>324 047</b>
<b>Ympäristöterveydenhuolto</b>		<b>31 286</b>	<b>31 286</b>
<b>KAIKKI YHTEENSÄ</b>	<b>5 961 761</b>	<b>6 822 757</b>	<b>860 996</b>

TP 2020	24 951 302
tot 1-3 2020 / TP 2020 toteuma-%	<b>23,9 %</b>
TA 2021	26 746 335
tot 1-3 2021 / TA 2021 toteuma-%	<b>25,5 %</b>

Harjun terveyden huhtikuun lasku on kirjautunut maaliskuulle. Tämä näkyy suun terveydenhuollon ja avosairaanhoidon palvelujen muutoksessa.

# litti: Maksuosuustoteuman vertailu

(pyöristetty tuhannen euron tarkkuudella)



# litti: Erikoissairaanhoido ja päivystyskeskus, kaikki suoritteet

Oma toiminta, litti	TP 2020 (kpl)	1-3 2020 (kpl)	1-3 2021 (kpl)	Muutos (kpl)	Muutos (%)
<b>Erikoissairaanhoido oma toiminta</b>					
DRG-jaksot	951	247	306	59	23,9 %
Käynnit somatiikka	10 422	2 686	2 734	48	1,8 %
Laskutusperusteiset hoitopäivät somatiikka	66	10	37	27	270,0 %
Käynnit psykiatria	1 813	560	437	-123	-22,0 %
Laskutusperusteiset hoitopäivät psykiatria	617	179	121	-58	-32,4 %
<b>Päivystyskeskus oma toiminta</b>					
Päivystyskäynnit	1 883	516	436	-80	-15,5 %
Hammaspäivystyskäynnit	75	12	38	26	216,7 %
Päivystysosaston hoitopäivät	62	0	27	27	-
Päivystysosaston DRG-jaksot	73	37	13	-24	-64,9 %
Kotisairaalakäynnit	1 393	156	418	262	167,9 %

Erikoissairaanhoidossa koronapandemian suoritteet kirjautuvat laskutusperusteisina somatiikan hoitopäivinä eikä Drg-jaksoina.

Päivystyskeskuksessa päivystysosaston hoitopäivät ovat koronapandemian suoritteita, vaikka muutoin päivystysosastolla on käytössä Drg-tuotteistus.

Asiakaspalveluostot, litti	TP 2020 (kpl)	1-3 2020 (kpl)	1-3 2021 (kpl)	Muutos (kpl)	Muutos (%)
<b>Erikoissairaanhoido asiakaspalveluostot</b>					
Hoitojaksot somatiikka	94	28	28	0	0,0 %
Käynnit somatiikka	1 087	244	382	138	56,6 %
Käynnit psykiatria	549	139	173	34	24,5 %
Hoitopäivät psykiatria	556	92	81	-11	-12,0 %
<b>Päivystyskeskus asiakaspalveluostot</b>					
Käynnit	152	17	33	16	94,1 %
Hoitojaksot	0	0	0	0	-

# Kärkölä: Maksuosuustoteuma

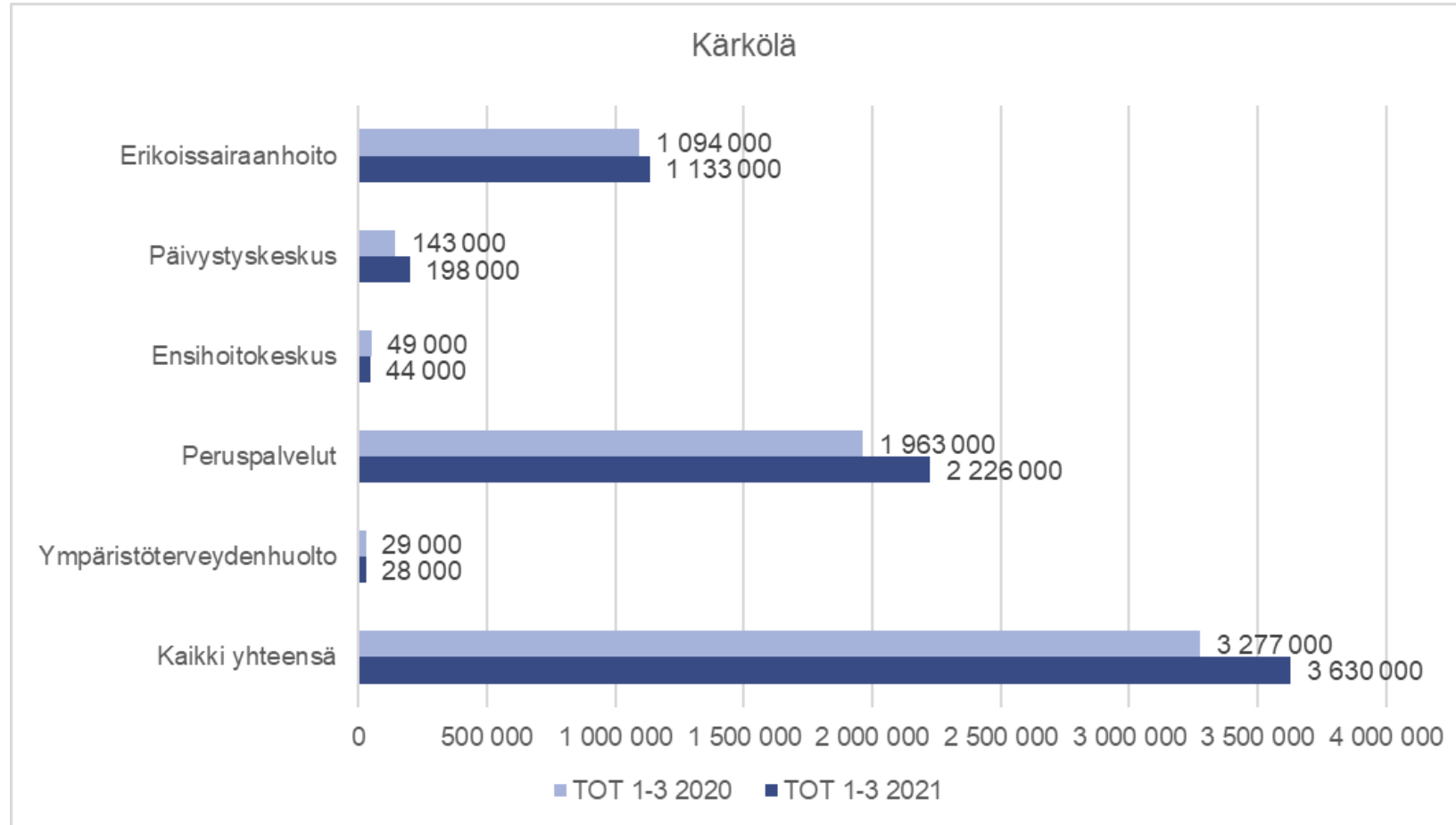
Kokonaiskustannukset KÄRKÖLÄ	Toteuma 1-3 2020	Toteuma 1-3 2021	Toteuman muutos
Oma toiminta	848 644	910 231	61 587
Asiakaspalveluostot	245 523	222 896	-22 627
<b>Erikoissairaanhoidon yhteensä</b>	<b>1 094 167</b>	<b>1 133 127</b>	<b>38 960</b>
<b>Päivystyskeskus</b>	<b>142 541</b>	<b>198 337</b>	<b>55 796</b>
<b>Ensihoitokeskus</b>	<b>48 598</b>	<b>43 788</b>	<b>-4 810</b>
Psykososiaaliset palvelut	119 345	118 204	-1 141
Työikäisten palvelut	80 927	97 016	16 089
Hoito- ja hoivapalvelut	789 729	870 258	80 528
Lääkinnällinen kuntoutus	65 758	72 894	7 136
Suun terveydenhuolto	86 488	100 428	13 940
Lapsiperhepalvelut	366 698	372 838	6 140
Vammaispalvelut	249 467	268 428	18 961
Avosairaanhoidon	204 545	326 229	121 684
<b>Peruspalvelut yhteensä</b>	<b>1 962 958</b>	<b>2 226 295</b>	<b>263 338</b>
<b>Ympäristöterveydenhuolto</b>	<b>28 881</b>	<b>28 278</b>	<b>-602</b>
<b>KAIKKI YHTEENSÄ</b>	<b>3 277 144</b>	<b>3 629 826</b>	<b>352 682</b>

TP 2020	14 308 229
tot 1-3 2020 / TP 2020 toteuma-%	<b>22,9 %</b>
TA 2021	16 011 855
tot 1-3 2021 / TA 2021 toteuma-%	<b>22,7 %</b>

Harjun terveyden huhtikuun lasku on kirjautunut maaliskuulle. Tämä näkyy suun terveydenhuollon ja avosairaanhoidon palvelujen muutoksessa.

# Kärkölä: Maksuosuustoteuman vertailu

(pyöristetty tuhannen euron tarkkuudella)



# Kärkölä: Erikoissairaanhoido ja päivystyskeskus, kaikki suoritteet

Oma toiminta, Kärkölä	TP 2020 (kpl)	1-3 2020 (kpl)	1-3 2021 (kpl)	Muutos (kpl)	Muutos (%)
<b>Erikoissairaanhoido oma toiminta</b>					
DRG-jaksot	574	142	145	3	2,1 %
Käynnit somatiikka	6 420	1 638	1 787	149	9,1 %
Laskutusperusteiset hoitopäivät somatiikka	29	6	6	0	0,0 %
Käynnit psykiatria	1 513	421	413	-8	-1,9 %
Laskutusperusteiset hoitopäivät psykiatria	222	55	44	-11	-20,0 %
<b>Päivystyskeskus oma toiminta</b>					
Päivystyskäynnit	1 700	495	315	-180	-36,4 %
Hammaspäivystyskäynnit	283	80	43	-37	-46,3 %
Päivystysosaston hoitopäivät	30	0	7	7	-
Päivystysosaston DRG-jaksot	50	29	8	-21	-72,4 %
Kotisairaalakäynnit	848	126	166	40	31,7 %

Erikoissairaanhoidossa koronapandemian suoritteet kirjautuvat laskutusperusteisina somatiikan hoitopäivinä eikä Drg-jaksoina.

Päivystyskeskuksessa päivystysosaston hoitopäivät ovat koronapandemian suoritteita, vaikka muutoin päivystysosastolla on käytössä Drg-tuotteistus.

Asiakaspalveluostot, Kärkölä	TP 2020 (kpl)	1-3 2020 (kpl)	1-3 2021 (kpl)	Muutos (kpl)	Muutos (%)
<b>Erikoissairaanhoido asiakaspalveluostot</b>					
Hoitojaksot somatiikka	57	15	18	3	20,0 %
Käynnit somatiikka	600	94	139	45	47,9 %
Käynnit psykiatria	415	87	110	23	26,4 %
Hoitopäivät psykiatria	366	91	90	-1	-1,1 %
<b>Päivystyskeskus asiakaspalveluostot</b>					
Käynnit	36	2	31	29	1450,0 %
Hoitojaksot	2	0	0	0	-

# Lahti: Maksuosuustoteuma

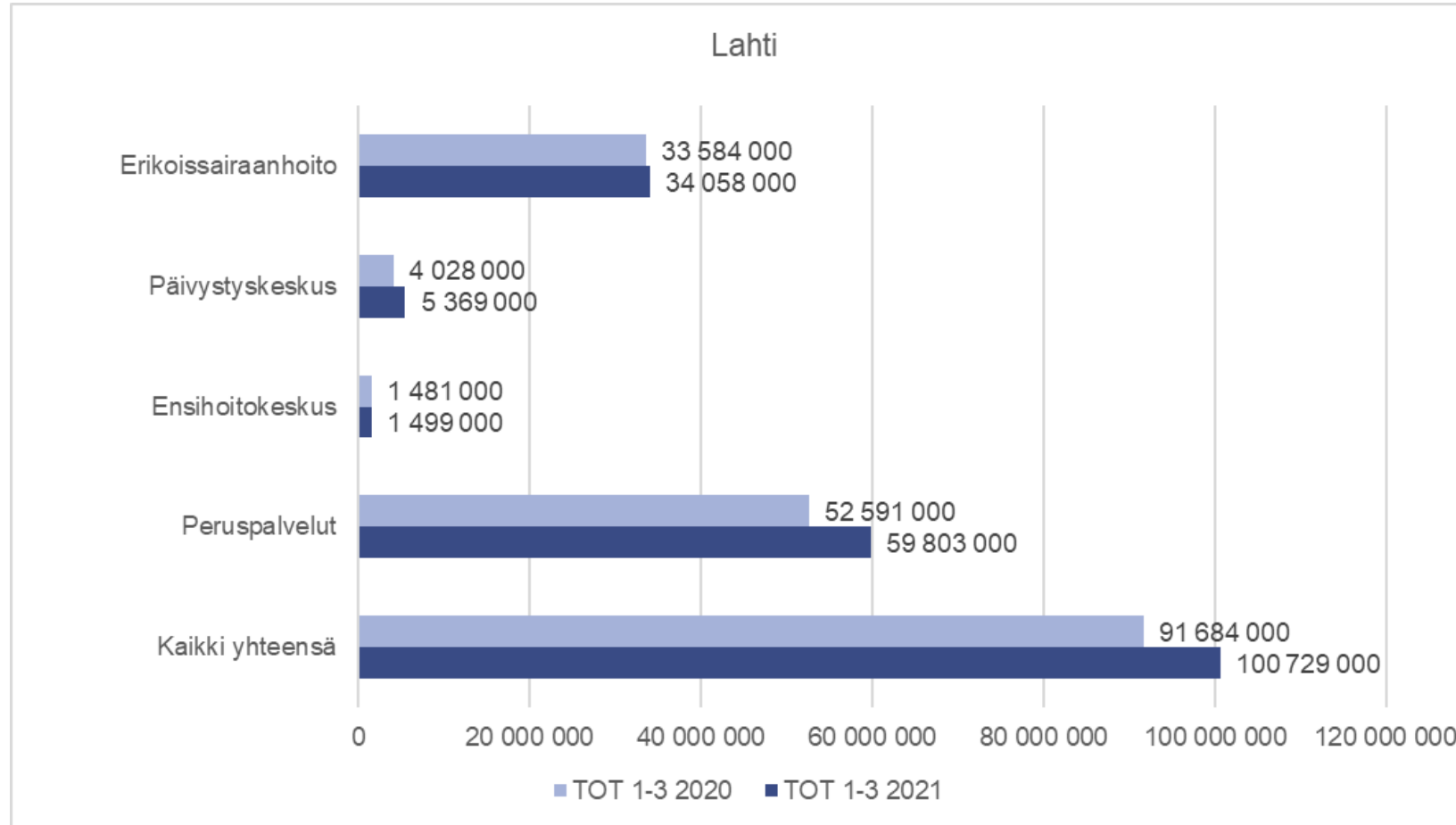
Kokonaiskustannukset LAHTI	Toteuma 1-3 2020	Toteuma 1-3 2021	Toteuman muutos
Oma toiminta	26 685 462	27 173 554	488 092
Asiakaspalveluostot	6 898 851	6 884 886	-13 965
<b>Erikoissairaanhoido yhteensä</b>	<b>33 584 313</b>	<b>34 058 440</b>	<b>474 127</b>
<b>Päivystyskeskus</b>	<b>4 027 946</b>	<b>5 368 864</b>	<b>1 340 918</b>
<b>Ensihoitokeskus</b>	<b>1 480 539</b>	<b>1 498 881</b>	<b>18 342</b>
Psykososiaaliset palvelut	3 581 424	3 635 618	54 194
Työikäisten palvelut	2 402 257	2 499 231	96 974
Hoito- ja hoivapalvelut	19 378 409	21 071 580	1 693 171
Lääkinnällinen kuntoutus	1 622 685	2 180 523	557 838
Suun terveydenhuolto	2 346 452	3 205 754	859 302
Lapsiperhepalvelut	9 695 392	10 776 709	1 081 317
Vammaispalvelut	7 785 962	8 483 749	697 786
Avosairaanhoido	5 778 245	7 949 898	2 171 653
<b>Peruspalvelut yhteensä</b>	<b>52 590 827</b>	<b>59 803 061</b>	<b>7 212 234</b>
<b>Ympäristöterveydenhuolto</b>			
<b>KAIKKI YHTEENSÄ</b>	<b>91 683 625</b>	<b>100 729 246</b>	<b>9 045 621</b>

TP 2020	391 065 322
tot 1-3 2020 / TP 2020 toteuma-%	<b>23,4 %</b>
TA 2021	402 966 014
tot 1-3 2021 / TA 2021 toteuma-%	<b>25,0 %</b>

Harjun terveyden huhtikuun lasku on kirjautunut maaliskuulle. Tämä näkyy suun terveydenhuollon ja avosairaanhoidon palvelujen muutoksessa.

# Lahti: Maksuosuustoteuman vertailu

(pyöristetty tuhannen euron tarkkuudella)



# Lahti: Erikoissairaanhoido ja päivystyskeskus, kaikki suoritteet

Oma toiminta, Lahti	TP 2020 (kpl)	1-3 2020 (kpl)	1-3 2021 (kpl)	Muutos (kpl)	Muutos (%)
<b>Erikoissairaanhoido oma toiminta</b>					
DRG-jaksot	15 386	3 913	4 049	136	3,5 %
Käynnit somatiikka	180 605	45 348	47 285	1 937	4,3 %
Laskutusperusteiset hoitopäivät somatiikka	1 628	299	452	153	51,2 %
Käynnit psykiatria	68 684	17 445	18 471	1 026	5,9 %
Laskutusperusteiset hoitopäivät psykiatria	17 118	4 468	4 121	-347	-7,8 %
<b>Päivystyskeskus oma toiminta</b>					
Päivystyskäynnit	45 436	13 467	8 702	-4 765	-35,4 %
Hammaspäivystyskäynnit	6 132	2 050	1 361	-689	-33,6 %
Päivystysosaston hoitopäivät	889	0	239	239	-
Päivystysosaston DRG-jaksot	1 258	759	163	-596	-78,5 %
Kotisairaalakäynnit	31 087	4 233	7 558	3 325	78,5 %

Erikoissairaanhoidossa koronapandemian suoritteet kirjautuvat laskutusperusteisina somatiikan hoitopäivinä eikä Drg-jaksoina.

Päivystyskeskuksessa päivystysosaston hoitopäivät ovat koronapandemian suoritteita, vaikka muutoin päivystysosastolla on käytössä Drg-tuotteistus.

Asiakaspalveluostot, Lahti	TP 2020 (kpl)	1-3 2020 (kpl)	1-3 2021 (kpl)	Muutos (kpl)	Muutos (%)
<b>Erikoissairaanhoido asiakaspalveluostot</b>					
Hoitojaksot somatiikka	1 583	439	402	-37	-8,4 %
Käynnit somatiikka	16 770	4 013	4 348	335	8,3 %
Käynnit psykiatria	6 648	1 511	1 752	241	15,9 %
Hoitopäivät psykiatria	6 684	1 626	1 526	-100	-6,2 %
<b>Päivystyskeskus asiakaspalveluostot</b>					
Käynnit	1 236	171	218	47	27,5 %
Hoitojaksot	20	4	2	-2	-50,0 %

# Myrskylä: Maksuosuustoteuma

Kokonaiskustannukset MYRSKYLÄ	Toteuma 1-3 2020	Toteuma 1-3 2021	Toteuman muutos
Oma toiminta	293 443	432 822	139 380
Asiakaspalveluostot	65 416	213 858	148 442
<b>Erikoissairaanhoidon yhteensä</b>	<b>358 859</b>	<b>646 680</b>	<b>287 822</b>
<b>Päivystyskeskus</b>	<b>43 995</b>	<b>79 429</b>	<b>35 434</b>
<b>Ensihoitokeskus</b>	<b>18 648</b>	<b>23 190</b>	<b>4 542</b>
Psykososiaaliset palvelut	24 345	30 958	6 613
Työikäisten palvelut	15 672	17 079	1 407
Hoito- ja hoivapalvelut	425 123	562 753	137 631
Lääkinnällinen kuntoutus	22 542	27 883	5 341
Suun terveydenhuolto	49 094	46 293	-2 801
Lapsiperhepalvelut	190 223	189 702	-521
Vammaispalvelut	101 334	117 940	16 606
Avosairaanhoidon	93 945	113 461	19 517
<b>Peruspalvelut yhteensä</b>	<b>922 278</b>	<b>1 106 070</b>	<b>183 791</b>
<b>Ympäristöterveydenhuolto</b>	<b>9 254</b>	<b>7 197</b>	<b>-2 057</b>
<b>KAIKKI YHTEENSÄ</b>	<b>1 353 033</b>	<b>1 862 566</b>	<b>509 533</b>

TP 2020	6 501 113
tot 1-3 2020 / TP 2020 toteuma-%	<b>20,8 %</b>
TA 2021	6 749 775
tot 1-3 2021 / TA 2021 toteuma-%	<b>27,6 %</b>

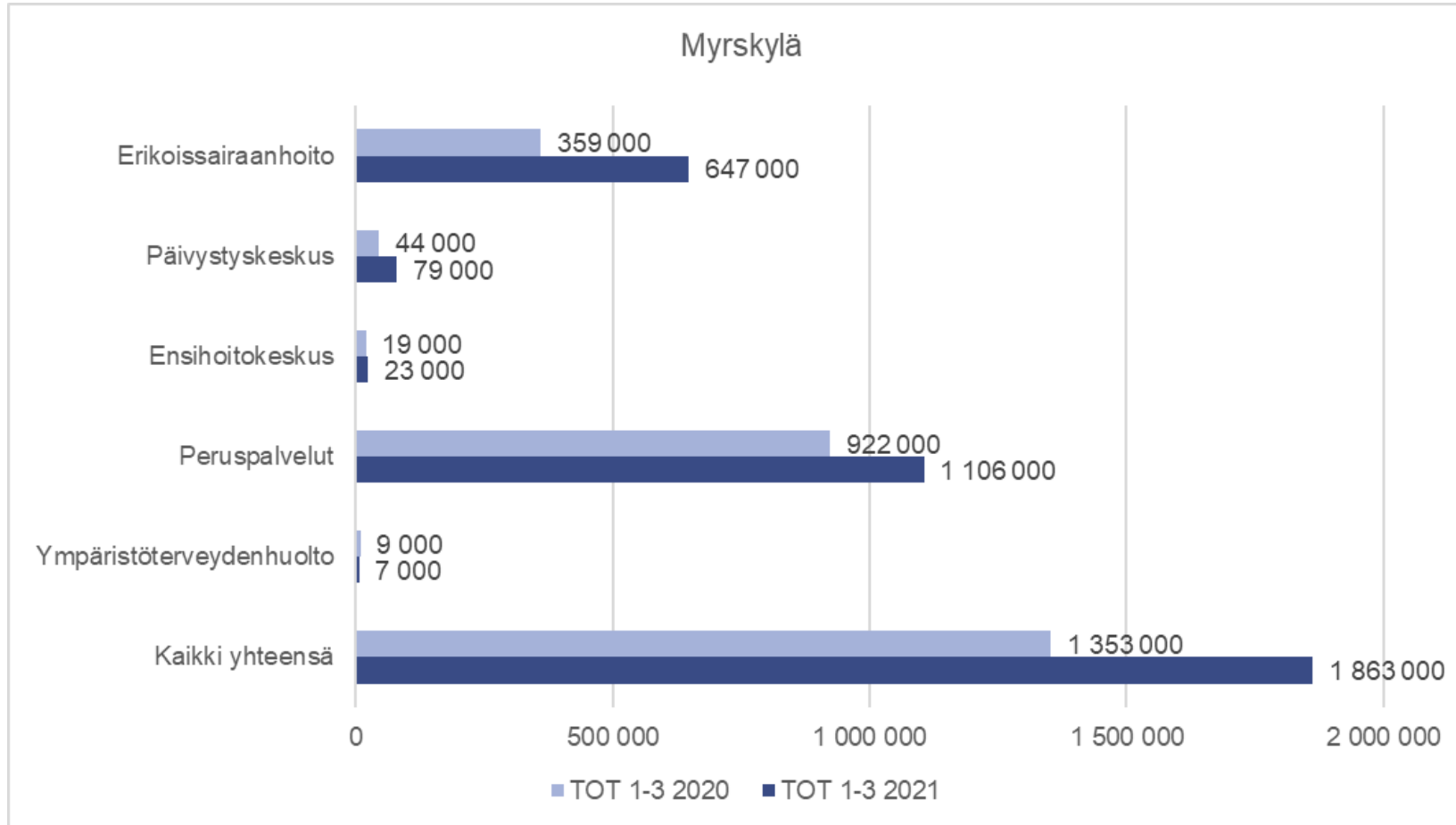
Erikoissairaanhoidon muutos edelliseen vuoteen johtuu kirurgian ja psykiatrian erikoisaloista.

Hoito- ja hoivapalveluihin oli helmikuussa kirjautunut Myrskylän kotihoidon kustannuspaikalle virheellisesti kuluja, jotka nyt on korjattu.

Alkuvuoden palveluntarve on ollut merkittävästi korkeampi vuodeosastohoidossa ja kotihoidossa edelliseen vuoteen verrattuna.

# Myrskylä: Maksuosuustoteuman vertailu

(pyöristetty tuhannen euron tarkkuudella)



# Myrskylä: Erikoissairaanhoido ja päivystyskeskus, kaikki suoritteet

Oma toiminta, Myrskylä	TP 2020 (kpl)	1-3 2020 (kpl)	1-3 2021 (kpl)	Muutos (kpl)	Muutos (%)
<b>Erikoissairaanhoido oma toiminta</b>					
DRG-jaksot	224	44	66	22	50,0 %
Käynnit somatiikka	2 313	569	737	168	29,5 %
Laskutusperusteiset hoitopäivät somatiikka	15	7	6	-1	-14,3 %
Käynnit psykiatria	324	70	149	79	112,9 %
Laskutusperusteiset hoitopäivät psykiatria	68	8	24	16	200,0 %
<b>Päivystyskeskus oma toiminta</b>					
Päivystyskäynnit	503	129	98	-31	-24,0 %
Hammaspäivystyskäynnit	31	10	7	-3	-30,0 %
Päivystysosaston hoitopäivät	21	0	6	6	-
Päivystysosaston DRG-jaksot	18	8	3	-5	-62,5 %
Kotisairaalakäynnit	375	25	147	122	488,0 %

Erikoissairaanhoidossa koronapandemian suoritteet kirjautuvat laskutusperusteisina somatiikan hoitopäivinä eikä Drg-jaksoina.

Päivystyskeskuksessa päivystysosaston hoitopäivät ovat koronapandemian suoritteita, vaikka muutoin päivystysosastolla on käytössä Drg-tuotteistus.

Asiakaspalveluostot, Myrskylä	TP 2020 (kpl)	1-3 2020 (kpl)	1-3 2021 (kpl)	Muutos (kpl)	Muutos (%)
<b>Erikoissairaanhoido asiakaspalveluostot</b>					
Hoitojaksot somatiikka	33	7	10	3	42,9 %
Käynnit somatiikka	501	82	126	44	53,7 %
Käynnit psykiatria	242	32	76	44	137,5 %
Hoitopäivät psykiatria	12	0	10	10	-
<b>Päivystyskeskus asiakaspalveluostot</b>					
Käynnit	47	10	14	4	40,0 %
Hoitojaksot	0	0	0	0	-

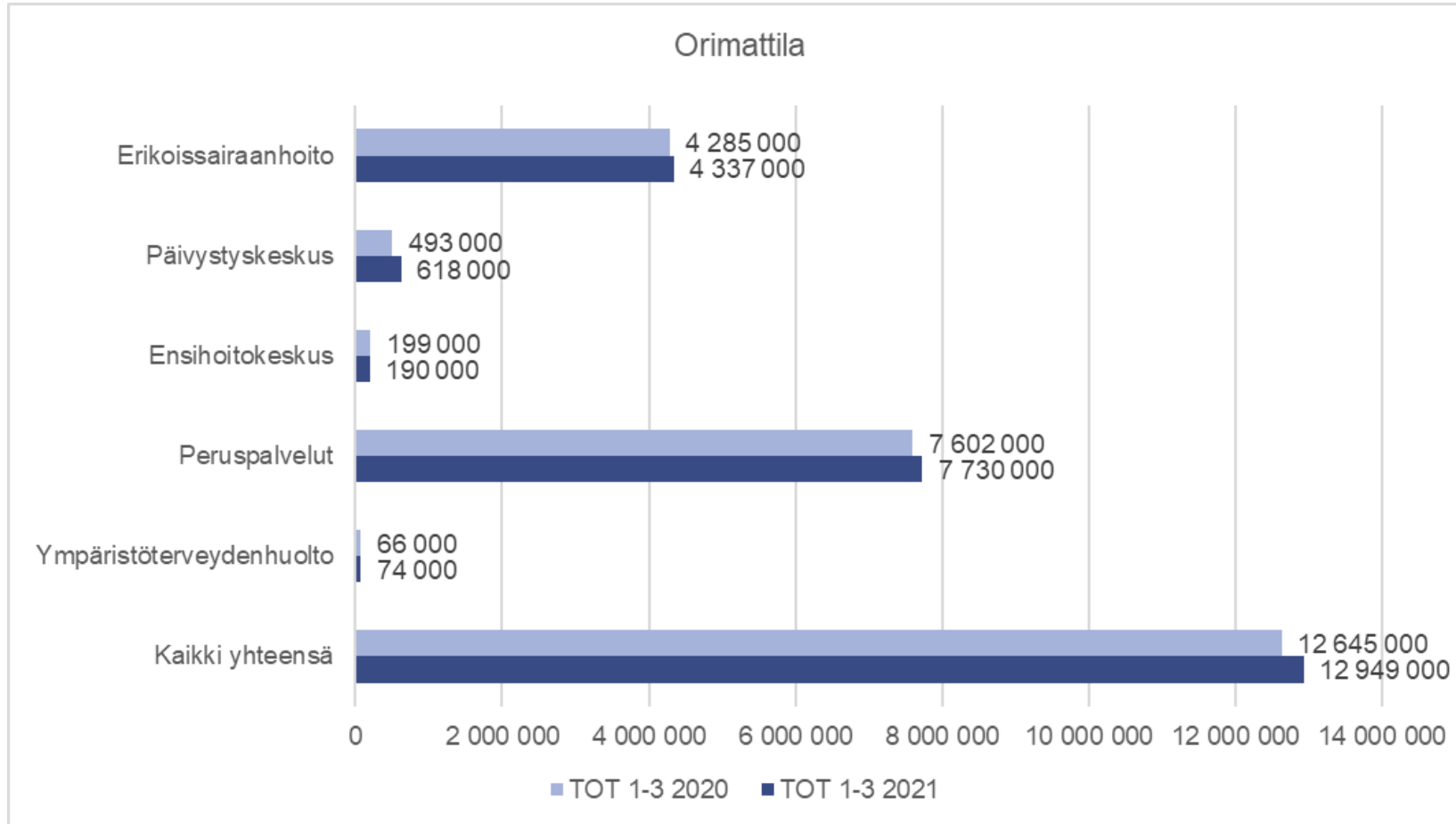
# Orimattila: Maksuosuustoteuma

Kokonaiskustannukset	Toteuma	Toteuma	Toteuman
ORIMATTILA	1-3 2020	1-3 2021	muutos
Oma toiminta	3 419 369	3 374 752	-44 617
Asiakaspalveluostot	865 178	962 445	97 267
<b>Erikoissairaanhoido yhteensä</b>	<b>4 284 547</b>	<b>4 337 197</b>	<b>52 650</b>
<b>Päivystyskeskus</b>	<b>493 257</b>	<b>618 330</b>	<b>125 073</b>
<b>Ensihoitokeskus</b>	<b>199 298</b>	<b>189 844</b>	<b>-9 454</b>
Psykososiaaliset palvelut	441 600	398 656	-42 944
Työikäisten palvelut	128 330	189 144	60 814
Hoito- ja hoivapalvelut	2 991 115	3 017 677	26 562
Lääkinnällinen kuntoutus	347 093	404 091	56 997
Suun terveydenhuolto	362 690	355 888	-6 801
Lapsiperhepalvelut	1 400 296	1 362 855	-37 441
Vammaispalvelut	1 132 070	1 161 109	29 039
Avosairaanhoido	799 019	840 894	41 875
<b>Peruspalvelut yhteensä</b>	<b>7 602 213</b>	<b>7 730 314</b>	<b>128 102</b>
<b>Ympäristöterveydenhuolto</b>	<b>65 784</b>	<b>73 575</b>	<b>7 791</b>
<b>KAIKKI YHTEENSÄ</b>	<b>12 645 099</b>	<b>12 949 260</b>	<b>304 160</b>

TP 2020	53 350 356
tot 1-3 2020 / TP 2020 toteuma-%	<b>23,7 %</b>
TA 2021	54 553 820
tot 1-3 2021 / TA 2021 toteuma-%	<b>23,7 %</b>

# Orimattila: Maksuosuustoteuman vertailu

(pyöristetty tuhannen euron tarkkuudella)



# Orimattila: Erikoissairaanhoido ja päivystyskeskus, kaikki suoritteet

Oma toiminta, Orimattila	TP 2020 (kpl)	1-3 2020 (kpl)	1-3 2021 (kpl)	Muutos (kpl)	Muutos (%)
<b>Erikoissairaanhoido oma toiminta</b>					
DRG-jaksot	2 155	567	566	-1	-0,2 %
Käynnit somatiikka	23 892	6 051	6 161	110	1,8 %
Laskutusperusteiset hoitopäivät somatiikka	146	23	85	62	269,6 %
Käynnit psykiatria	5 535	1 479	1 602	123	8,3 %
Laskutusperusteiset hoitopäivät psykiatria	1 391	248	419	171	69,0 %
<b>Päivystyskeskus oma toiminta</b>					
Päivystyskäynnit	5 016	1 511	981	-530	-35,1 %
Hammaspäivystyskäynnit	301	81	68	-13	-16,0 %
Päivystysosaston hoitopäivät	138	1	34	33	3300,0 %
Päivystysosaston DRG-jaksot	156	103	25	-78	-75,7 %
Kotisairaalakäynnit	3 806	363	913	550	151,5 %

Erikoissairaanhoidossa koronapandemian suoritteet kirjautuvat laskutusperusteisina somatiikan hoitopäivinä eikä Drg-jaksoina.

Päivystyskeskuksessa päivystysosaston hoitopäivät ovat koronapandemian suoritteita, vaikka muutoin päivystysosastolla on käytössä Drg-tuotteistus.

Asiakaspalveluostot, Orimattila	TP 2020 (kpl)	1-3 2020 (kpl)	1-3 2021 (kpl)	Muutos (kpl)	Muutos (%)
<b>Erikoissairaanhoido asiakaspalveluostot</b>					
Hoitojaksot somatiikka	220	71	67	-4	-5,6 %
Käynnit somatiikka	2 326	559	628	69	12,3 %
Käynnit psykiatria	1 362	284	292	8	2,8 %
Hoitopäivät psykiatria	50	26	0	-26	-100,0 %
<b>Päivystyskeskus asiakaspalveluostot</b>					
Käynnit	101	19	27	8	42,1 %
Hoitojaksot	1	0	0	0	-

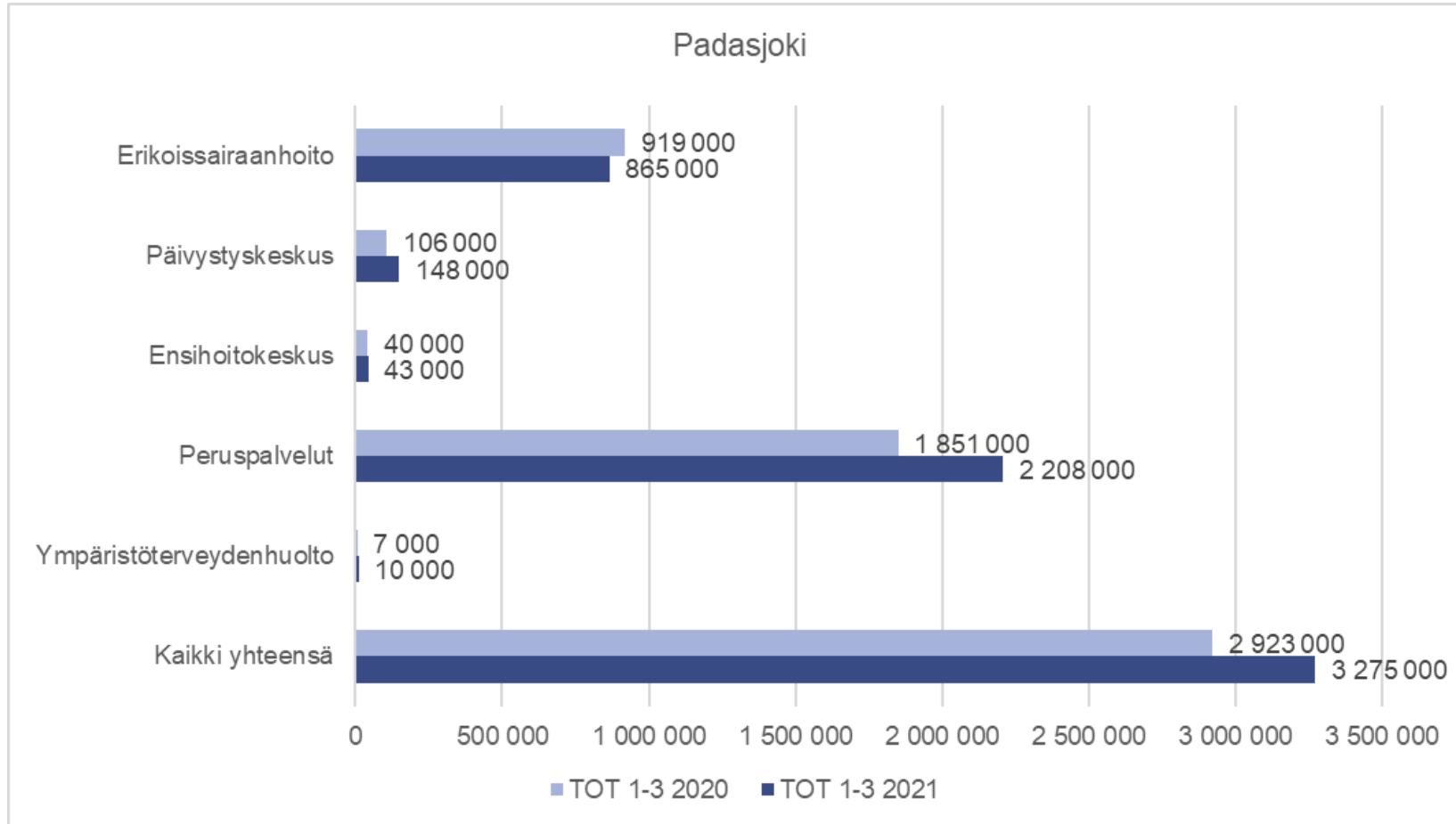
# Padasjoki: Maksuosuustoteuma

Kokonaiskustannukset PADASJOKI	Toteuma 1-3 2020	Toteuma 1-3 2021	Toteuman muutos
Oma toiminta	729 549	668 511	-61 038
Asiakaspalveluostot	189 383	196 446	7 063
<b>Erikoissairaanhoido yhteensä</b>	<b>918 932</b>	<b>864 957</b>	<b>-53 975</b>
<b>Päivystyskeskus</b>	<b>106 283</b>	<b>147 981</b>	<b>41 699</b>
<b>Ensihoitokeskus</b>	<b>40 189</b>	<b>43 175</b>	<b>2 986</b>
Psykososiaaliset palvelut	53 147	67 665	14 518
Työikäisten palvelut	42 146	44 521	2 376
Hoito- ja hoivapalvelut	1 022 940	1 141 629	118 688
Lääkinnällinen kuntoutus	57 959	87 762	29 802
Suun terveydenhuolto	92 687	88 837	-3 850
Lapsiperhepalvelut	49 459	158 167	108 707
Vammaispalvelut	330 127	407 018	76 891
Avosairaanhoido	202 090	212 732	10 641
<b>Peruspalvelut yhteensä</b>	<b>1 850 556</b>	<b>2 208 330</b>	<b>357 773</b>
<b>Ympäristöterveydenhuolto</b>	<b>6 719</b>	<b>10 181</b>	<b>3 462</b>
<b>KAIKKI YHTEENSÄ</b>	<b>2 922 679</b>	<b>3 274 624</b>	<b>351 945</b>

TP 2020	13 443 902
tot 1-3 2020 / TP 2020 toteuma-%	<b>21,7 %</b>
TA 2021	13 228 155
tot 1-3 2021 / TA 2021 toteuma-%	<b>24,8 %</b>

# Padasjoki: Maksuosuustoteuman vertailu

(pyöristetty tuhannen euron tarkkuudella)



# Padasjoki: Erikoissairaanhoido ja päivystyskeskus, kaikki suoritteet

Oma toiminta, Padasjoki	TP 2020 (kpl)	1-3 2020 (kpl)	1-3 2021 (kpl)	Muutos (kpl)	Muutos (%)
<b>Erikoissairaanhoido oma toiminta</b>					
DRG-jaksot	476	126	129	3	2,4 %
Käynnit somatiikka	4 587	1 174	1 254	80	6,8 %
Laskutusperusteiset hoitopäivät somatiikka	17	7	9	2	28,6 %
Käynnit psykiatria	363	91	108	17	18,7 %
Laskutusperusteiset hoitopäivät psykiatria	318	15	50	35	233,3 %
<b>Päivystyskeskus oma toiminta</b>					
Päivystyskäynnit	884	230	206	-24	-10,4 %
Hammaspäivystyskäynnit	55	10	18	8	80,0 %
Päivystysosaston hoitopäivät	42	6	14	8	133,3 %
Päivystysosaston DRG-jaksot	38	20	6	-14	-70,0 %
Kotisairaalakäynnit	598	136	47	-89	-65,4 %

Erikoissairaanhoidossa koronapandemian suoritteet kirjautuvat laskutusperusteisina somatiikan hoitopäivinä eikä Drg-jaksoina.

Päivystyskeskuksessa päivystysosaston hoitopäivät ovat koronapandemian suoritteita, vaikka muutoin päivystysosastolla on käytössä Drg-tuotteistus.

Asiakaspalveluostot, Padasjoki	TP 2020 (kpl)	1-3 2020 (kpl)	1-3 2021 (kpl)	Muutos (kpl)	Muutos (%)
<b>Erikoissairaanhoido asiakaspalveluostot</b>					
Hoitojaksot somatiikka	65	23	21	-2	-8,7 %
Käynnit somatiikka	585	121	136	15	12,4 %
Käynnit psykiatria	34	6	25	19	316,7 %
Hoitopäivät psykiatria	0	0	0	0	-
<b>Päivystyskeskus asiakaspalveluostot</b>					
Käynnit	23	6	12	6	100,0 %
Hoitojaksot	0	0	0	0	-

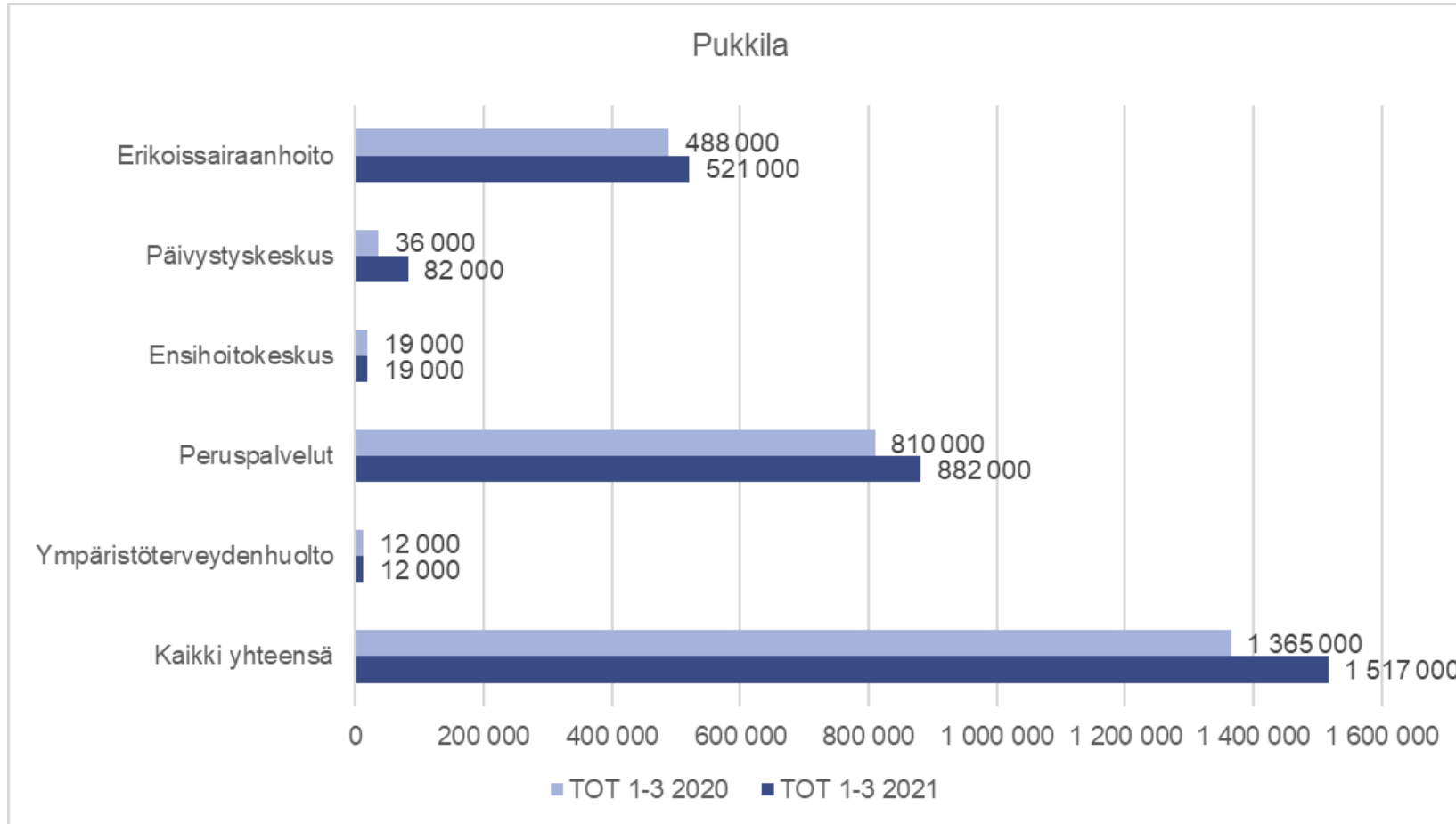
# Pukkila: Maksuosuustoteuma

Kokonaiskustannukset PUKKILA	Toteuma 1-3 2020	Toteuma 1-3 2021	Toteuman muutos
Oma toiminta	345 335	428 676	83 342
Asiakaspalveluostot	142 766	92 210	-50 556
<b>Erikoissairaanhoido yhteensä</b>	<b>488 101</b>	<b>520 886</b>	<b>32 786</b>
<b>Päivystyskeskus</b>	<b>36 120</b>	<b>82 259</b>	<b>46 140</b>
<b>Ensihoitokeskus</b>	<b>19 177</b>	<b>19 460</b>	<b>283</b>
Psykososiaaliset palvelut	13 030	16 047	3 017
Työikäisten palvelut	28 071	3 961	-24 109
Hoito- ja hoivapalvelut	380 335	444 157	63 821
Lääkinnällinen kuntoutus	26 597	26 399	-198
Suun terveydenhuolto	37 615	35 464	-2 151
Lapsiperhepalvelut	123 740	137 393	13 652
Vammaispalvelut	111 484	132 845	21 362
Avosairaanhoido	89 457	86 014	-3 442
<b>Peruspalvelut yhteensä</b>	<b>810 329</b>	<b>882 280</b>	<b>71 951</b>
<b>Ympäristöterveydenhuolto</b>	<b>11 637</b>	<b>11 690</b>	<b>53</b>
<b>KAIKKI YHTEENSÄ</b>	<b>1 365 363</b>	<b>1 516 576</b>	<b>151 213</b>

TP 2020	6 032 534
tot 1-3 2020 / TP 2020 toteuma-%	<b>22,6 %</b>
TA 2021	6 460 814
tot 1-3 2021 / TA 2021 toteuma-%	<b>23,5 %</b>

# Pukkila: Maksuosuustoteuman vertailu

(pyöristetty tuhannen euron tarkkuudella)



# Pukkila: Erikoissairaanhoido ja päivystyskeskus, kaikki suoritteet

Oma toiminta, Pukkila	TP 2020 (kpl)	1-3 2020 (kpl)	1-3 2021 (kpl)	Muutos (kpl)	Muutos (%)
<b>Erikoissairaanhoido oma toiminta</b>					
DRG-jaksot	266	62	67	5	8,1 %
Käynnit somatiikka	2 249	587	612	25	4,3 %
Laskutusperusteiset hoitopäivät somatiikka	15	2	54	52	2600,0 %
Käynnit psykiatria	477	133	199	66	49,6 %
Laskutusperusteiset hoitopäivät psykiatria	44	6	20	14	233,3 %
<b>Päivystyskeskus oma toiminta</b>					
Päivystyskäynnit	554	131	99	-32	-24,4 %
Hammaspäivystyskäynnit	27	3	5	2	66,7 %
Päivystysosaston hoitopäivät	15	0	3	3	-
Päivystysosaston DRG-jaksot	14	5	3	-2	-40,0 %
Kotisairaalakäynnit	317	16	305	289	1806,3 %

Erikoissairaanhoidossa koronapandemian suoritteet kirjautuvat laskutusperusteisina somatiikan hoitopäivinä eikä Drg-jaksoina.

Päivystyskeskuksessa päivystysosaston hoitopäivät ovat koronapandemian suoritteita, vaikka muutoin päivystysosastolla on käytössä Drg-tuotteistus.

Asiakaspalveluostot, Pukkila	TP 2020 (kpl)	1-3 2020 (kpl)	1-3 2021 (kpl)	Muutos (kpl)	Muutos (%)
<b>Erikoissairaanhoido asiakaspalveluostot</b>					
Hoitojaksot somatiikka	37	9	6	-3	-33,3 %
Käynnit somatiikka	426	162	105	-57	-35,2 %
Käynnit psykiatria	149	32	27	-5	-15,6 %
Hoitopäivät psykiatria	40	40	0	-40	-100,0 %
<b>Päivystyskeskus asiakaspalveluostot</b>					
Käynnit	33	0	8	8	-
Hoitojaksot	0	0	0	0	-

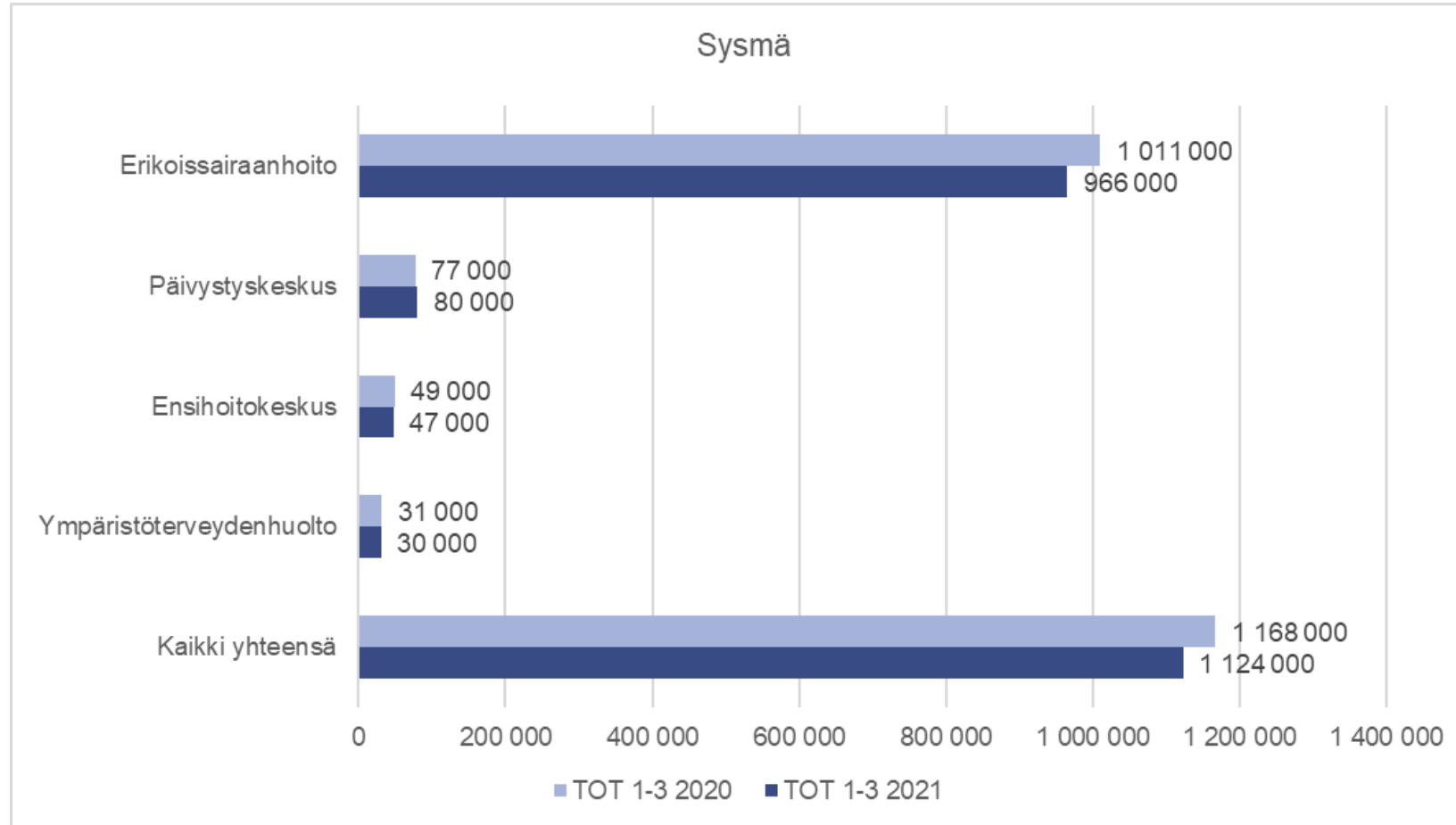
# Sysmä: Maksuosuustoteuma

Kokonaiskustannukset SYSMÄ	Toteuma 1-3 2020	Toteuma 1-3 2021	Toteuman muutos
Oma toiminta	783 144	723 506	-59 638
Asiakaspalveluostot	227 916	242 651	14 735
<b>Erikoissairaanhoido yhteensä</b>	<b>1 011 060</b>	<b>966 157</b>	<b>-44 903</b>
<b>Päivystyskeskus</b>	<b>77 149</b>	<b>79 718</b>	<b>2 570</b>
<b>Ensihoitokeskus</b>	<b>48 736</b>	<b>47 360</b>	<b>-1 376</b>
Psykososiaaliset palvelut			
Työikäisten palvelut			
Hoito- ja hoivapalvelut			
Lääkinnällinen kuntoutus			
Suun terveydenhuolto			
Lapsiperhepalvelut			
Vammaispalvelut			
Avosairaanhoido			
<b>Peruspalvelut yhteensä</b>			
<b>Ympäristöterveydenhuolto</b>	<b>31 150</b>	<b>30 479</b>	<b>-671</b>
<b>KAIKKI YHTEENSÄ</b>	<b>1 168 095</b>	<b>1 123 715</b>	<b>-44 380</b>

TP 2020	5 149 562
tot 1-3 2020 / TP 2020 toteuma-%	<b>22,7 %</b>
TA 2021	5 152 954
tot 1-3 2021 / TA 2021 toteuma-%	<b>21,8 %</b>

# Sysmä: Maksuosuustoteuman vertailu

(pyöristetty tuhannen euron tarkkuudella)



# Sysmä: Erikoissairaanhoido ja päivystyskeskus, kaikki suoritteet

Oma toiminta, Sysmä	TP 2020 (kpl)	1-3 2020 (kpl)	1-3 2021 (kpl)	Muutos (kpl)	Muutos (%)
<b>Erikoissairaanhoido oma toiminta</b>					
DRG-jaksot	504	125	117	-8	-6,4 %
Käynnit somatiikka	5 092	1 322	1 257	-65	-4,9 %
Laskutusperusteiset hoitopäivät somatiikka	21	4	15	11	275,0 %
Käynnit psykiatria	651	171	188	17	9,9 %
Laskutusperusteiset hoitopäivät psykiatria	274	170	95	-75	-44,1 %
<b>Päivystyskeskus oma toiminta</b>					
Päivystyskäynnit	767	201	169	-32	-15,9 %
Hammaspäivystyskäynnit	24	4	8	4	100,0 %
Päivystysosaston hoitopäivät	28	0	7	7	-
Päivystysosaston DRG-jaksot	25	18	0	-18	-100,0 %
Kotisairaalakäynnit	207	10	29	19	190,0 %

Erikoissairaanhoidossa koronapandemian suoritteet kirjautuvat laskutusperusteisina somatiikan hoitopäivinä eikä Drg-jaksoina.

Päivystyskeskuksessa päivystysosaston hoitopäivät ovat koronapandemian suoritteita, vaikka muutoin päivystysosastolla on käytössä Drg-tuotteistus.

Asiakaspalveluostot, Sysmä	TP 2020 (kpl)	1-3 2020 (kpl)	1-3 2021 (kpl)	Muutos (kpl)	Muutos (%)
<b>Erikoissairaanhoido asiakaspalveluostot</b>					
Hoitojaksot somatiikka	60	14	10	-4	-28,6 %
Käynnit somatiikka	625	223	163	-60	-26,9 %
Käynnit psykiatria	92	19	12	-7	-36,8 %
Hoitopäivät psykiatria	370	91	100	9	9,9 %
<b>Päivystyskeskus asiakaspalveluostot</b>					
Käynnit	20	2	4	2	100,0 %
Hoitojaksot	0	0	0	0	-

**päijät  sote**

**Hyvä elämä tehdään yhdessä**