

HÄMEEN TE-KESKUKSEN TOIMENPITEET HEINOLAN RAKENNEMUUTOSALUEELLA

26.2.2009

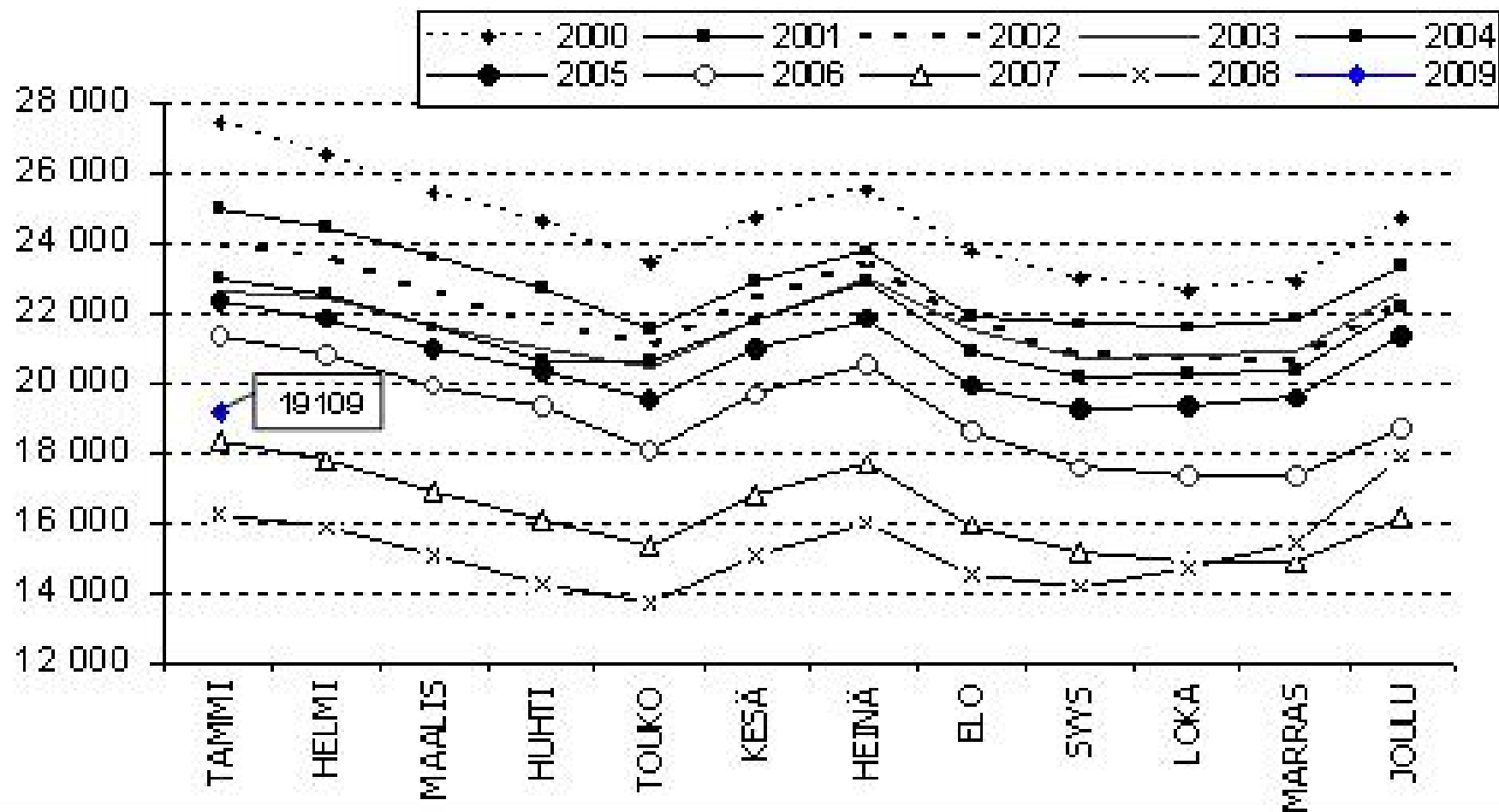
Pekka Savolainen

Johtaja

Hämeen TE-keskus



TYÖTTÖMÄT (lom.ml) TYÖNHAKIJAT KUUKAUDEN LOPUSSA
HÄMEEN TE-KESKUKSEN ALUEELLA VUOSINA 2000-2009



TYÖTTÖMÄT TYÖNHAKIJAT, TYÖTTÖMYYSASTE SEKÄ AVOIMET TYÖPAIKAT TAMMIKUUN 2009
LOPUSSA HÄMEEN TE-KESKUKSEN ALUEELLA TYÖ- JA ELINKEINOTOIMISTOITTAIN

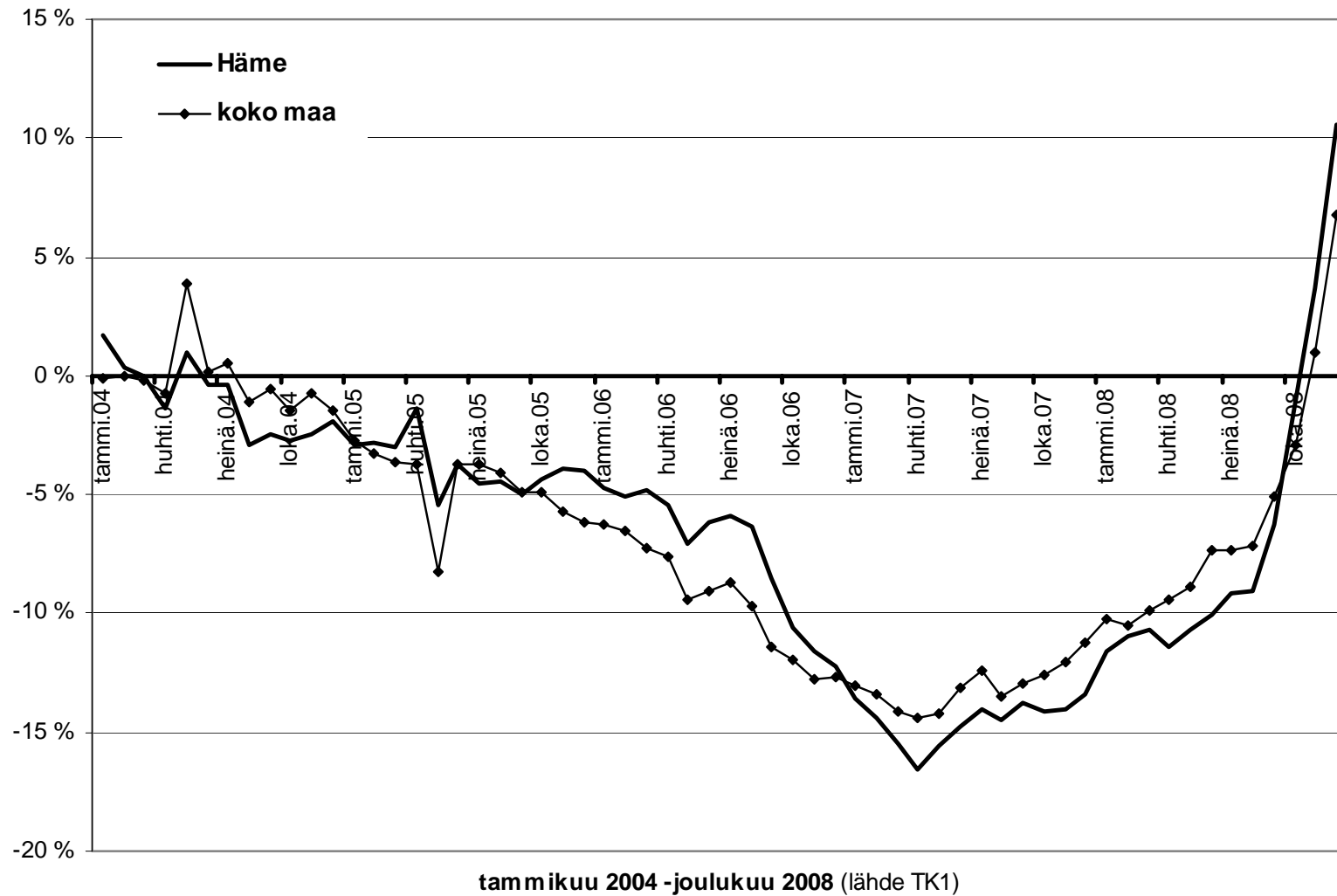
TE-TOIMISTO	TYÖTTÖMÄT TYÖNHAKIJAT KUUKAUDEN LOPUSSA (Lomautetut muk.luk.)							TYÖTTÖMYYSASTE (%) (Lomautetut muk.luk.)		
	Tammi	Joulu	Muutos	Muutos	Tammi	Muutos		Tammi	Joulu	Tammi
	2009	2008	abs.	%	2008	abs.	%	2009	2008	2008
FORSSA	2 142	1 968	174	8,8	1 584	558	35,2	12,6	11,6	9,4
HEINOLA	1 547	1 477	70	4,7	1 347	200	14,8	11,9	11,3	10,2
HÄMEENLINNAN SEUTU	3 816	3 555	261	7,3	3 091	725	23,5	8,8	8,2	7,2
PÄIJÄT-HÄME	9 766	9 167	599	6,5	8 590	1 176	13,7	11,9	11,2	10,5
RIIHIMÄKI	1 838	1 717	121	7,0	1 652	186	11,3	8,5	7,9	7,7
HÄME	19 109	17 884	1 225	6,8	16 264	2 845	17,5	10,6	9,9	9,2
KOKO MAA	246 358	233 809	12 549	5,4	218 810	27 548	12,6	9,3	8,8	8,4

TE-TOIMISTO	AVOIMET TYÖPAIKAT KUUKAUDEN LOPUSSA							Työttömistä henkilökohtaisesti lomautetut		
	Tammi	Joulu	Muutos	Muutos	Tammi	Muutos		Tammi	Joulu	Tammi
	2009	2008	abs.	%	2008	abs.	%	2009	2008	2008
FORSSA	156	138	18	13,0	352	-196	-55,7	307	273	134
HEINOLA	91	54	37	68,5	177	-86	-48,6	213	206	64
HÄMEENLINNAN SEUTU	563	247	316	127,9	1 063	-500	-47,0	443	410	149
PÄIJÄT-HÄME	937	472	465	98,5	1 469	-532	-36,2	1150	970	300
RIIHIMÄKI	311	226	85	37,6	501	-190	-37,9	159	129	63
HÄME	2 058	1 137	921	81,0	3 562	-1 504	-42,2	2272	1988	710
KOKO MAA	37 511	20 670	16 841	81,5	55 225	-17 714	-32,1	26525	23676	9637

Lähdetieto: TEM/Työnvälitystilastot



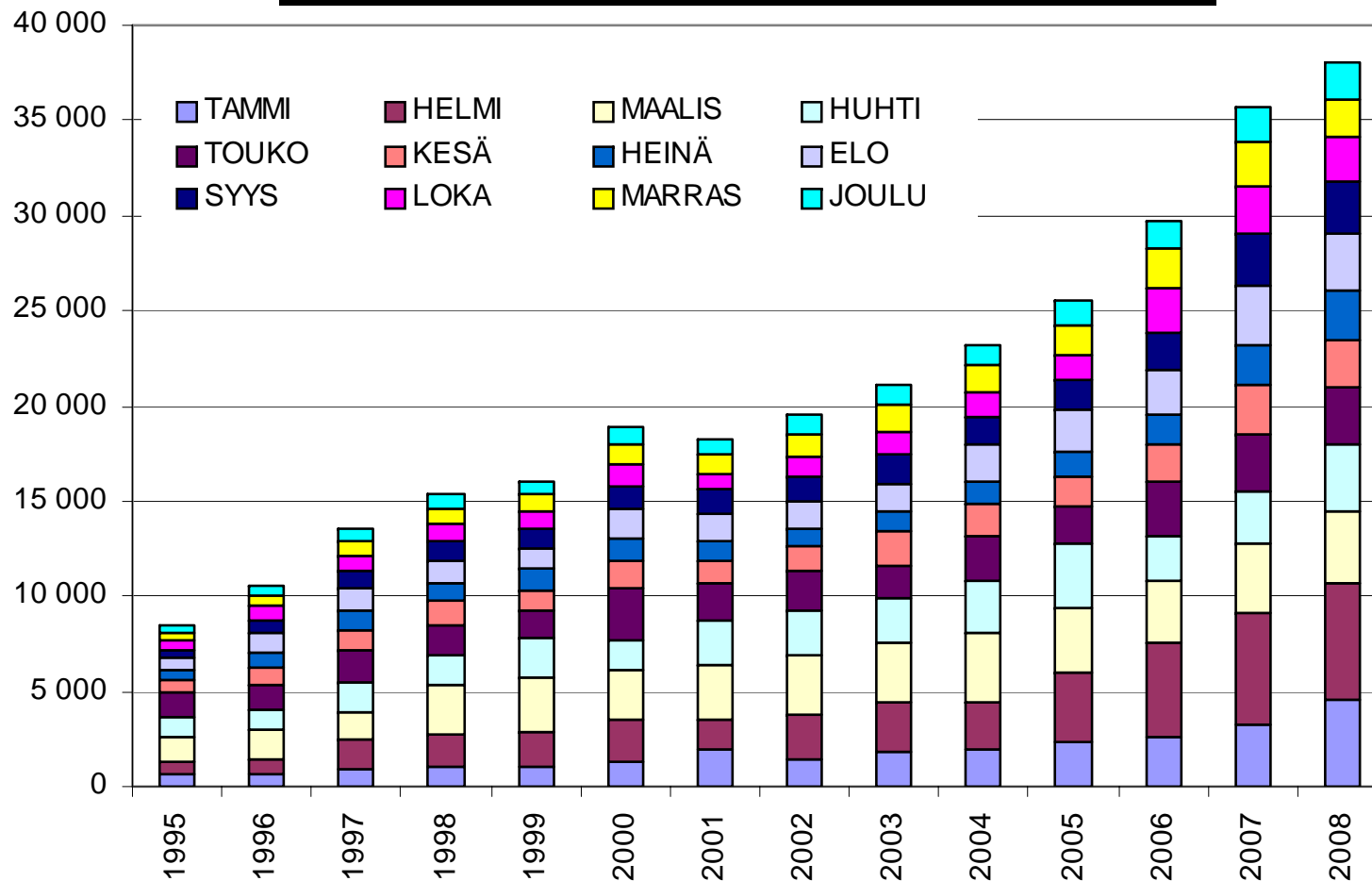
Työttömien työnhakijoiden (ml. lomautetut) määrän muutos edellisen vuoden vastaavana ajankohtaan verrattuna, Hämeen TE-keskus ja koko maa, %



Lähde: Työ- ja elinkeinoministeriö / TK1



**Työvoimatoimistoihin ilmoitetut uudet avoimet paikat
1995-2008 Hämeen TE-keskuksen alueella**



Lähde: Työ- ja elinkeinoministeriö / KK1



ESITYS V. 2009 ÄKILLISILLE RAKENEMUUTOSALUEILLE VARATTUJEN VAROJEN JAOKSI

TE-KESKUSALUE	MOM. 32.30.45 YRITYSTUKI euro	MOM. 32.30.64 TYÖLLISYYSS- PERUSTEISET INVESTOINNIT euro	MOM. 32.50.64 ja 32.50.65 EAKR-OHJELMA- kansallinen varaus *) euro	MOM. 32.50.64 ja 32.50.65 ESR- OHJELMA- kansallinen varaus *) euro	YHTEENSÄ euro
ÄKILLISET RAKENEMUUTOSALUEET					
Pirkanmaa	900 000	402 000	0	0	1 302 000
Etelä-Pirkanmaan seutukunta					0
Häme	1 300 000	770 000	1 400 000	1 532 000	5 002 000
Forssan seutukunta					0
Heinolan seutukunta					0
Kaakkois-Suomi	2 800 000	1 150 000	450 000	700 000	5 100 000
Kouvolan seutukunta					0
Kotka-Haminan seutukunta					0
Imatran seutukunta					0
Pohjanmaa	0	0	1 400 000	1 300 000	2 700 000
Kaskisten kaupunki					0
Pohjois-Savo	2 700 000	1 100 000	1 750 000	900 000	6 450 000
Varkauden seutukunta					0
Kotliis-Savon seutukunta					0
Pohjois-Karjala	1 700 000	700 000	2 000 000	1 100 000	5 500 000
Keski-Karjalan seutukunta					0
Lappi	1 200 000	326 000	3 148 000	0	4 676 000
Itä-Lapin seutukunta					0
YHTEENSÄ	10 600 000	4 450 000	10 148 000	5 532 000	30 730 000

*) EAKR- ja ESR rahoitusta ei ole myönnetty kokonaisuudessaan TE-keskukselle, vaan myös tilinhalinto, lääninhallitukset, maakuntien liitot ja ympäristökeskukset ovat saaneet rahoitusta.

TAANTUMAN MUKANAAN TUOMAT HAASTEET TYÖLLISYYDEN JA YRITYSTOIMINNAN KEHITTÄMISELLE

- Miten selvittää mahdollisimman pienin vaurioin taantumun yli ?
- Miten voidaan hillitä työttömyyden kasvua, estää syrjäytymistä ja auttaa alueen yritystoimintaa selviytymään?
- Miten palataan taantumun jälkeiseen työvoiman niukkuuden aikaan ?

TE-keskuksen toimenpiteitä äkillisen rakennemuutoksen alueilla

- Uuden yrittäjyyden synnyn tukeminen
 - Uusyrityskeskusten rahoituksen turvaaminen ja toiminnan varmistaminen myös Heinolassa
 - Riittävän yrittäjyyskoulutuksen tarjonta
 - Yhteistyö kumppaneiden, mm. Finnveran, Lakesin, maakuntaliiton ja yrittäjäjärjestön kanssa
- Vaikeuksiin joutuneiden yritysten selviytymisen tukeminen
 - Yhteisen toimintamallin rakentaminen julkisten rahoittajien (Finnvera, TE-keskus, TE-toimisto, Tekes) sekä yrittäjäjärjestön ja kauppakamarin kanssa
 - Rahoituksen, asiantuntijapalvelujen, työvoimapalvelujen ja ”lomautuskoulutuksen” tehokas käyttö



TE-keskuksen toimenpiteitä äkillisen rakennemuutoksen alueilla

Yritysten toiminnan ja kasvun jatkuminen

- Kasvuyrityspalvelun jatkaminen
- Tekesin uusasiakashankinnan vauhdittaminen
- VARA-rahoituksen käyttö uusien liiketoimintojen kehittämiseen
- Lisääntyneiden rahoitusresurssien täysimääräinen käyttö
- Konsultointipalveluiden vauhdittaminen
- Tuki ja neuvonta omistajanvaihdoksiin
- Kansainvälistymispalvelun tehostaminen
- HARAVAsta saatavan tiedon hyödyntäminen

TE-keskuksen toimenpiteitä äkillisen rakennemuutoksen alueilla

- Rakennusinvestointien vauhdittaminen työllisyysperusteisella investointirahoituksella
- ESR-hankkeiden suuntaaminen korostetusti taantumien torjuntaan
 - Verkostosta voimaa -projekti,
 - Uudet alueen tarpeesta lähtevät hankkeet
- Ensimmäisen työntekijän palkkatuen markkinointi
- LEADER -toimintaryhmän tarjoamat palvelut
- Maaseudun pienyritystukien tehokas käyttö
- Maatilainvestointien aktivointi



TE-keskuksen toimenpiteitä äkillisen rakennemuutoksen alueilla

Työnantaja- ja työnhakijapalvelut

- TE-toimiston resurssien vahvistaminen
- Jalkautumista yrityksiin jatketaan
- Vaikeuksissa olevien yritysten tunnistaminen
- Muutosturvan aktiivinen tarjonta irtisanomistilanteissa
- Nuorten lisääntyvän työttömyyden katkaiseminen
- Työvoimakoulutuksen resurssien täysimääräinen käyttö
- Koulutuksen suuntaaminen aloille, joissa on vielä imua
- ”Lomautuskoulutuksen” markkinointi

Eri toimijoiden yhteistyön tiivistäminen

- Toimintamallin vaikeuksissa olevien yritysten tunnistamiseen ja tukemiseen
- Kuntien työllistämistoimien lisääminen
- Yhteistyö maakuntaliiton kanssa, mm. EU-varojen suuntaaminen taantuman torjuntaa
- Yhteistyö työntekijä- ja työnantajajärjestöjen kanssa mm. TE-toimikunnissa = Alueellisen taantuman torjunnan toimenpideohjelman laatiminen